

VALTION MAKSULLINEN TOIMINTA VUONNA 2007

Hallinnon ohjaus

6.8.2008

Valtiokonttori
Statskontoret
State Treasury

TIIVISTELMÄ

Hyväksyessään hallituksen esityksen valtion maksuperustelaksi eduskunta edellytti samalla, että hallitus seuraa lain soveltamisen vaikutuksia hallintoon ja kansalaisten asemaan. Valtio-konttorin vuosittain laatima selvitys valtion maksullisesta toiminnasta luo osaltaan edellytyk-siä tämän seurantatehtävän toteuttamiselle.

Selvityksen tiedot perustuvat lähes poikkeuksitta tilivirastojen tilinpäätösten osana olevissa toimintakertomuksissa esitettyihin kustannusvastaavuuslaskelmiin, joilla maksullisen toimin-nan kannattavuus esitetään.

Vuonna 2007 (2006) maksullisen toiminnan tuotot olivat yhteensä 1,247 (1,16) mrd. €, joista julkisoikeudellisten suoritteiden osuus oli 0,274 (0,26) mrd. €, markkinasuoritteiden 0,686 (0,65) mrd. € ja erityislakien nojalla hinnoiteltavien suoritteiden 0,287 (0,25) mrd. €.

Yli puolet niistä julkisoikeudellista suoritetuotantoa harjoittavista tilivirastoista, joiden julkisoi-keudellisen suoritetuotannon kustannusvastaavuus oli tiedossa, tuotti vuoden 2006 tapaan alijäämää myös vuonna 2007. Kustannusvastaavuus koko valtion tasolla vuonna 2007 (2006) oli 91 % (91 %).

Vuonna 2007 (2006) markkinasuoritetuotannossa 29 % (41 %) niistä tilivirastoista, joiden markkinasuoritetuotannon kustannusvastaavuus oli tiedossa, tuotti alijäämää vuonna 2007. Markkinasuoritetuotannon kustannusvastaavuus vuonna 2007 oli 99 % (98 %).

Budjettitalouden sisäiset tuotot (0,22 mrd.€) olivat 22 % maksuperustelain mukaisista tuotois-ta vuonna 2007. Suurin ulkopuolinen asiakasryhmä oli aiempien vuosien tapaan elinkei-noelämä (0,376 mrd.€).

Vuoden 2007 (2006) talousarviossa maksulliseen toimintaan osoitettiin hintatukea 12,7 (12,9) milj. € ja käytettiin 10,2 (9,0) milj. €.

Selvitys on julkaistu Valtiokonttorin Internet-sivuilla osoitteessa:
<http://www.valtiokonttori.fi/hallinnonohjaus/julkaisut/>

Lisätietoja selvityksestä antaa Valtiokonttorin Hallinnon ohjaus -toimialalla taloushallinto-asiiantuntija Juha Halonen, p. 050-3711020, sähköposti: juha.halonen@valtiokonttori.fi

SISÄLLYSLUETTELO

Sivu

TIIVISTELMÄ

SISÄLLYSLUETTELO

1 JOHDANTO	1
1.1 MAKSULLISEN TOIMINNAN LÄHTÖKOHDAT	1
1.2 RAPORTIN TAUSTA	1
2 MAKSULLINEN TOIMINTA VALTION TASOLLA.....	1
2.1 TUOTOT JA ASIAKASRYHMITÄINEN JAKAUMA VUOSINA 2003–2007	1
2.2 KUSTANNUSVASTAAVUUS VUOSINA 2003–2007	1
2.3 HINTATUKI	1
3 MAKSULLINEN TOIMINTA HALLINNONALOITTAIN	8
3.1 TUOTOT VUOSINA 2006–2007.....	1
3.2 KUSTANNUSVASTAAVUUS VUOSINA 2006–2007	1
4 MAKSULLINEN TOIMINTA TILIVIRASTOITTAIN.....	1
4.1 TUOTOT VUONNA 2007	1
4.2 MAKSUPERUSTELAIN NOJALLA HINNOITELLUN TOIMINNAN KUSTANNUSVASTAAVUUS VUONNA 2007.....	1

LIITTEET

- Liite 1. Valtion maksullisen toiminnan tuotot, kustannukset, yli-/alijäämä ja kustannusvastaavuus suoriteryhmittäin vuosina 2006–2007
- Liite 2. Maksuperustelain nojalla hinnoitellun toiminnan kustannusvastaavuus hallinnonaloittain vuosina 2006–2007
- Liite 3. Maksullisen toiminnan tuotot tilivirastoittain vuosina 2006–2007
- Liite 4. Julkisoikeudellisen suoritetuotannon kustannusvastaavuus tilivirastoittain vuosina 2006–2007
- Liite 5. Markkinasuoritetuotannon kustannusvastaavuus tilivirastoittain vuosina 2006–2007
- Liite 6. Erityislakien nojalla hinnoitellun suoritetuotannon kustannusvastaavuus tilivirastoittain vuosina 2006–2007

1 JOHDANTO

1.1 Maksullisen toiminnan lähtökohdat

Valtion perimät maksut ovat vastike julkisen vallan palveluista. Perustuslain 81 §:n mukaan valtion viranomaisten virkatoimien, palvelujen ja muun toiminnan maksullisuuden sekä perittävien maksujen suuruuden yleisistä perusteista säädetään lailla. Valtion virastojen ja laitosten maksullista toimintaa sääntelevä **yleislaki** on valtion **maksuperustelaki** (MPL 150/1992), jonka **lisäksi** maksullista toimintaa säätelevät useat **erityis(maksu)lait**. Viranomaisen maksulliseen suoritustuotantoon sovelletaan maksuperustelakia, jos suoritteiden maksullisuudesta ei ole muussa laissa tai laissa olevan valtuutuksen nojalla (erityislaki) annettu maksuperustelasta poikkeavia säännöksiä.

Maksuperustelaki jakaa suoritteet **julkisoikeudellisiin suoritteisiin** ja muihin suoritteisiin eli ns. **markkinasuoritteisiin**. Asianomainen ministeriö päättää tilivirastoa koskevassa maksuperustelain nojalla antamassaan maksuasetuksessa, miten tiliviraston suoritteet jakautuvat julkisoikeudellisiin suoritteisiin ja muihin suoritteisiin (8.2 §).

Julkisoikeudellisella suoritteella tarkoitetaan **suoritetta, jonka kysyntä perustuu lakiin tai asetukseen ja jonka tuottamiseen valtion viranomaisella on tosiasiallinen yksinoikeus** (3 §). Tällaisessa valtion yksinoikeudeksi säädetyssä suoritustuotannossa on kyse julkisen vallan käyttämisestä; laillisesti toimiakseen kansalaisen on hankittava jokin valtion viranomaisen tuottama suorite (ns. kysyntäpakko).

Julkisoikeudellisesta suoritteesta perittävän maksun suuruuden tulee vastata suoritteen tuottamisesta valtiolle aiheutuneita kokonaiskustannuksia eli suoritteen **omakustannusarvoa** (6.1 §). Maksuperustelaki mahdollistaa kuitenkin myös omakustannusarvosta poikkeavan hinnoittelun (6.3 §). Omakustannusarvoon luettavista kustannuksista säädetään valtion maksuperusteasetuksen (211/1992) 1 §:ssä.

Yhden tai useamman viranomaisen samanlaatuisista julkisoikeudellisista suoritteista voidaan määrätä samansuuruinen maksu silloinkin, kun suoritteiden tuottamisesta valtiolle aiheutuvat kustannukset poikkeavat toisistaan. Tällaista kiinteää maksua määrättäessä on otettava huomioon suoritteiden keskimääräinen kokonaiskustannus. (6.2 §)

Julkisoikeudellisia suoritteita ovat esimerkiksi ajo- ja henkilökortti, passi ja lainhuuto. Vuonna 2007 valtio sai eniten julkisoikeudellisia suoritustuottoja ajoneuvojen rekisteröintitoiminnasta (33,5 milj. €).

Markkinasuoritteet hinnoitellaan **liiketaloudellisin perustein**. Maksuperustelakia koskevan hallituksen esityksen (176/1991) mukaan tämä tarkoittaa sitä, että toiminnan tuotoilla tulee kattaa vähintään toiminnan kustannukset sekä toimintaan oman pääoman ehdoin sijoitetulle pääomalle asetettu tuottovaatimus. Sellaiset **markkinasuoritteet, joiden tuottamiseen** viranomaisella on **tosiasiallinen yksinoikeus** (esim. valokopio viranomaisen hallussa olevasta asiakirjasta), voidaan kuitenkin hinnoitella **myös omakustannusarvon mukaisesti** (7.2 §). Koska viranomaisella on tosiasiallinen yksinoikeus tällaisten monopolisuoritteiden tuottamiseen, ei suoritteen liiketaloudellista hinnoittelua voida edellyttää kilpailulainsäädännönkään perusteella.

Markkinasuoritteiden liiketaloudellinen kannattavuustavoite pyritään toteuttamaan joustavalla hinnoittelulla, jolloin hinnoittelussa otetaan kustannusten lisäksi huomioon myös kysyntä ja kilpailijat. **Tavoitteena** on **markkinasuoritetuotannon kokonaiskannattavuus**, joten esim. alennusten myöntäminen on mahdollista. Valtion talousarviossa voidaan osoittaa määräraha liiketaloudellisesti hinnoiteltavien markkinasuoritteiden hintojen alentamiseksi (hintatuki; MPL 7.1 §).

Markkinasuoritteita ovat esimerkiksi erilaiset julkaisut ja tilaustutkimukset, toimitilojen ja kaluston vuokraus sekä koulutus- ja asiantuntijapalvelut. Vuonna 2007 eniten markkinasuoritetuottoja edellisen vuoden tapaan oli Puolustushallinnon rakennuslaitoksella (132,7 milj. €).

Erityislakien nojalla hinnoiteltavien suoritteiden maksujen tason määrittäminen perustuu useimmiten muihin tekijöihin kuin toiminnan kustannuksiin, eikä hinnan kaikissa tapauksissa ole tarkoituskaan kattaa kaikkia toiminnasta aiheutuneita kustannuksia.

Erityislakeja ovat esimerkiksi laki ja asetus tuomioistuinten ja eräiden hallintoviranomaisten suoritteista perittävistä maksuista (701/1993; 774/1993), laki ja asetus ulosottomaksuista (34/1995; 35/1995), kiinteistörekisterilaki (392/1985), ja laki kiinteistötoimitusmaksusta (558/1995). Vuonna 2007 valtio sai huomattavasti tuloja Maanmittauslaitoksen tekemistä kiinteistötoimituksista (43,8 milj.€).

Edellä mainitun maksulainsäädännön lisäksi valtion maksullista toimintaa sääntelevät muun muassa valtion talousarviosta annettu laki ja asetus, valtiovarainministeriön antama talousarvion laadintamääräys sekä valtiovarainministeriön ja Valtiokonttorin määräykset ja ohjeet.

1.2 Raportin tausta

Hyväksyessään hallituksen esityksen valtion maksuperustelaksi eduskunta edellytti samalla, että hallitus seuraa lain soveltamisen vaikutuksia hallintoon ja kansalaisten asemaan. Valtiokonttorin vuosittain laatima selvitys valtion maksullisesta toiminnasta luo osaltaan edellytyksiä tämän seurantatehtävän toteuttamiselle.

Talousarvioasetuksen 65 §:n mukaan toimintakertomuksessa on esitettävä maksullisen toiminnan tulos ja kannattavuus. Valtiokonttorin määräyksen (364/03/2005; 19.12.2005) mukaan kannattavuus esitetään kustannusvastaavuuslaskelmalla. Tämän **selvityksen tiedot** tilivirastojen maksullisen toiminnan tuotoista ja kustannuksista **perustuvat** lähes poikkeuksitta **kustannusvastaavuuslaskelmiin**. Tämän vuoksi selvityksessä esitetyt valtion maksullisen toiminnan tuotot (1,247 mrd.€) ovat huomattavasti suuremmat kuin valtion tilinpäätöksen mukaiset tuotot (1,004 mrd.€¹). Ero johtuu siitä, että valtion tilinpäätöksessä valtion sisäinen (eli tilivirastojen välinen) maksullinen toiminta on eliminoitu.

Selvityksen pääasiallisena kohteena on maksuperustelain nojalla hinnoiteltu toiminta. Selvitys sisältää tiedot maksullisen toiminnan laajuudesta ja kustannusvastaavuudesta sekä maksuperustelain nojalla hinnoitellun toiminnan tuottojen jakautumisesta asiakasryhmittäin. Tarkastelu on tehty valtion, hallinnonalojen ja tilivirastojen tasolla ja siinä on otettu huomioon myös ajallinen kehitys. Kokonaiskuvan saamiseksi valtion maksullisesta toiminnasta selvityksessä on tarkasteltu keskeisiä tietoja myös erityislakien nojalla hinnoitellusta maksullisesta toiminnasta.

Maksuperustelain mukaisiin markkinasuoritteisiin on tässä selvityksessä sisällytetty myös vuokrat ja käyttökorvaukset. Kustannusvastaavuustiedot perustuvat toimintakertomuksissa esitettyihin kustannusvastaavuustaulukoihin.

¹ Sisältää valtion tilinpäätöksestä maksullisen toiminnan tuotot (0,952 mrd.€) sekä vuokra- ja käyttökorvaustuotot (0,052 mrd.€).

Selvityksessä on lähteinä käytetty tilivirastojen toimintakertomuksia sekä valtion keskuskirjanpitoa. Tiliviraston toimintakertomuksessa kustannusvastaavuuslaskelmilla raportoidut maksullisen toiminnan tuotot voivat poiketa keskuskirjanpidon tiedoista. Syynä voi olla esimerkiksi se, että tiliviraston maksullinen toiminta on joltain osin ollut niin vähäistä, että siitä ei ole tarvinnut laatia kustannusvastaavuuslaskelmaa. Poikkeamia ovat myös aiheuttaneet vasta toimintakertomuksen laadintavaiheessa havaitut virheet, jotka on oikaistu kustannusvastaavuuslaskelmille, mutta ei toimintakertomukseen. Eniten poikkeamia keskuskirjanpidosta saatavien liikekirjanpidon tietojen ja toimintakertomuksessa esitettyjen kustannusvastaavuuslaskelmien tietojen välillä ovat aiheuttaneet erilaiset vuokra- ja käyttökorvaustuotot, joita ei ole sisällytetty kustannusvastaavuuslaskelmiin mm. niiden vähäisyyden vuoksi.

Erityisesti vuoden 2007 osalta selvitys nojautuu pääasiallisesti tilivirastojen virallisen tilinpäätöksen osana oleviin toimintakertomuksiin. Silloin, jos tilivirastolla on keskuskirjanpidon tietojen mukaan ollut jossain maksullisen toiminnan ryhmässä (julkisoikeudelliset, liiketaloudelliset tai erityislakien nojalla hinnoitellut suoritteet) maksullista toimintaa, mutta tätä ei ole lainkaan raportoitu toimintakertomuksessa, on toimintakertomuksen tietoja täydennetty keskuskirjanpidon tiedoilla. Muilta osin on käytetty yksinomaan toimintakertomusten tietoja riippumatta siitä, ovatko keskuskirjanpidon ja toimintakertomusten tiedot poikenneet toisistaan.

2. MAKSULLINEN TOIMINTA VALTION TASOLLA

2.1 Tuotot ja asiakasryhmittäinen jakauma vuosina 2003–2007

Maksullista toimintaa harjoittavat tilivirastot

Vuoden 2007 (2006) lopussa tilivirastoja oli yhteensä 102 (101).

Vuonna 2007 (2006) maksullisen toiminnan tuloja kertyi 100 (99) tilivirastolle. Tilivirastoista 75:lla (80) maksullinen suoritustuotanto perustui pelkästään maksuperustelakiin. Edellisen vuoden tapaan yhdelläkään tilivirastolla ei ollut pelkästään erityislakeihin perustuvia suoritteita. Tilivirastoista 25 (19) harjoitti sekä maksuperustelain että erityislakien nojalla hinnoiteltua maksullista toimintaa ja kahdella (2) tilivirastolla (valtionalouden tarkastusvirastolla ja kuluttajavalituslautakunnalla) ei ollut maksullista toimintaa lainkaan.

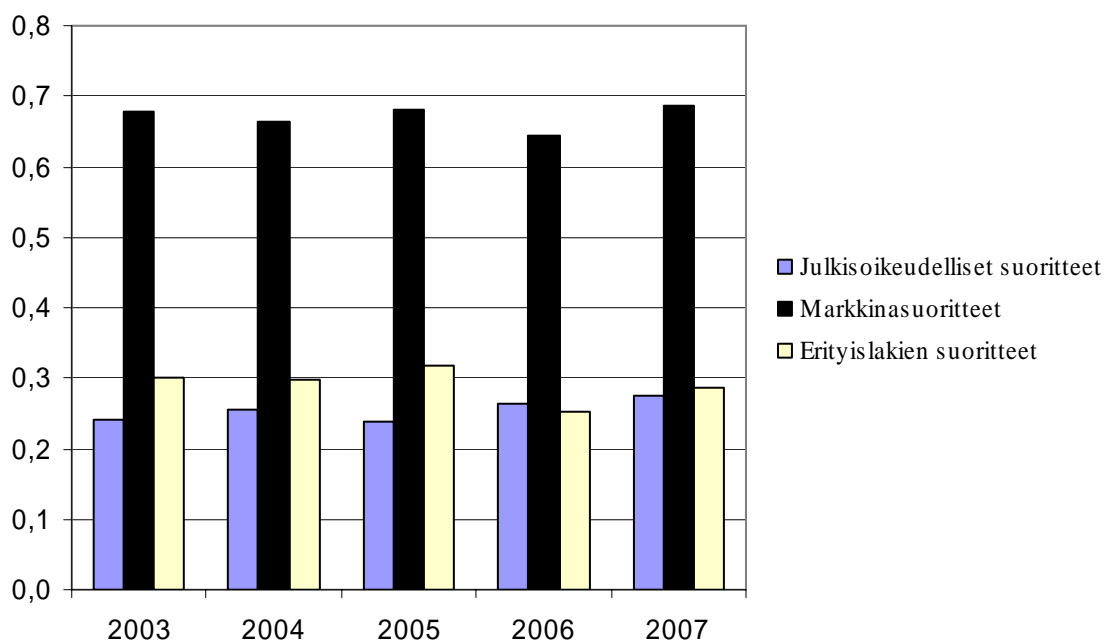
Maksullisen toiminnan tuotot

Maksullisen toiminnan tuotot suoriteryhmittäin vuosina 2003–2007 on esitetty taulukossa 1 ja graafisesti kuviossa 1. Taulukossa 1 on lisäksi esitetty valtion maksullisen toiminnan volyyymi vuoden 2007 lopun liikelaitos- ja yhtiöittämisilanteen mukaan (vuosien 2003 – 2007 luvuista on eliminoitu niiden tilivirastojen tuotot, jotka vuoden 2007 lopussa ovat olleet liikelaitoksia tai osakeyhtiöitä).

Taulukko 1. Maksullisen toiminnan tuotot (1000 €) suoriteryhmittäin vuosina 2003–2007

	2003	2004	2005	2006	2007
Julkisoikeudelliset suoritteet	242 038	256 134	237 142	263 255	274 441
Markkinasuoritteet	676 773	663 445	681 401	645 352	685 526
Erityislakien nojalla hinnoitellut suoritteet	300 108	296 646	317 182	251 413	286 807
YHTEENSÄ	1 218 919	1 216 225	1 235 725	1 160 020	1 246 774
YHTEENSÄ, v. 2006 lopun liikelaitos- ja yhtiöittämisilanteen mukaan	1 168 580	1 161 841	1 235 473	1 160 020	1 246 774

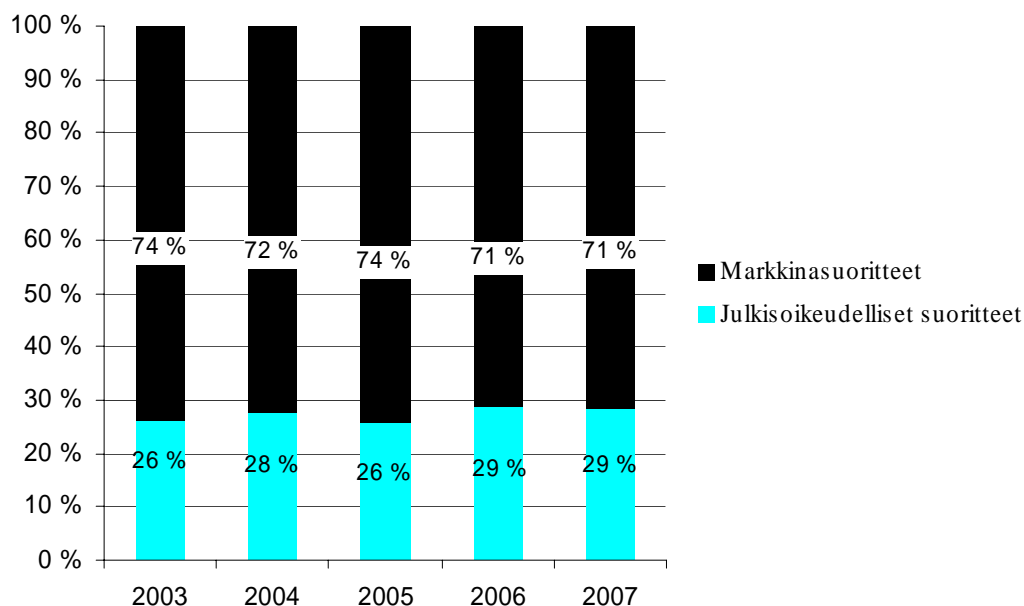
Kuvio 1. Maksullisen toiminnan tuotot (mrd. €) suoriteryhmittäin vuosina 2003-2007.



Vuonna 2007 ei tapahtunut mitään merkittäviä maksullisen toiminnan volyyymiin vaikuttaneita organisaatiomuutoksia. Merkittävimmät yksittäiset muutokset valtion maksullisessa toiminnassa vuosina 2000-luvulla ovat olleet tielaitoksen jakaminen Tieliikelaitokseksi ja Tiehallinto-tilivirastoksi 1.1.2001 alkaen sekä Merenkululaitoksen varustamo- ja luotauspalveluiden eriyttäminen Luotausliikelaitokseksi ja Varustamoliikelaitokseksi 1.1.2004 alkaen. Tielaitoksen jakautumisessa sen markkinasuoritetuotanto (n. 54 milj. € v. 2000) siirrettiin lähes kokonaan Tieliikelaitokselle. Vastaavasti merkittävä osa Merenkululaitoksen julkisoikeudellisesta ja markkinasuoritetuotannosta siirrettiin uusien liikelaitosten alaisuuteen (siirrettyjen toimintojen yhteistuotot n. 48,4 milj. € v. 2003). Näiden muutosten lisäksi budjettitaloudesta on tarkastelujaksolla poistunut 1.8.2002 osakeyhtiöksi muutetun Siemenperunakeskuksen erityislakeihin perustunut maksullinen toiminta (n. 2,7 milj. € ajalla 1.1.2002 – 31.7.2002). Kun edellä mainittujen liikelaitostamisten ja yhtiöittämisen vaikutus valtion maksulliseen toimintaan eliminoidaan, havaitaan valtion maksullisen toiminnan kokonaisvolyymin pysyneen suhteellisen vakaana.

Maksuperustelain mukaisia julkisoikeudellisia suoritteita vuonna 2007 (2006) oli 65 (62) tilivirastolla ja markkinasuoritteita 94 (92) tilivirastolla. 100 tilivirastolla oli julkisoikeudellisia suoritteita tai markkinasuoritteita. Kuviossa 2 on esitetty julkisoikeudellisten suoritteiden ja markkinasuoritteiden tuottojen suhteelliset osuudet maksuperustelain nojalla hinnoitellun toiminnan tuotoista vuosina 2003–2007

Kuvio 2. Julkisoikeudellisten suoritteiden ja markkinasuoritteiden tuottojen suhteelliset osuudet maksuperustelain mukaisista tuotoista vuosina 2003–2007.



Maksullisen toiminnan asiakasryhmittäinen jakauma

Taulukossa 2 on esitetty maksuperustelain nojalla hinnoitellun toiminnan tuottojen asiakasryhmittäiset jakaumat vuosina 2003–2007. Luvut perustuvat valtion keskuskirjanpidon liikekirjanpidon tietoihin. Koska muualla selvityksessä esitetyt tuotot perustuvat tilivirastojen toimintakertomusten kustannusvastaavuuslaskelmiin, ne eroavat jonkin verran taulukon 2 tuotoista.

Taulukko 2. Maksuperustelain mukaisten tuottojen asiakasryhmittäinen jakauma vuosina 2003–2007

Asiakasryhmät	Tuottojen asiakasryhmittäinen jakauma (1000 €)				
	2003	2004	2005	2006	2007
Valtion virastot					
- maksullinen toiminta (pl. vuokrat ja käyttökorvaukset)	140 278	111 675	114 181	91 465	195 947
- vuokrat ja käyttökorvaukset	102 266	99 563	103 382	103 441	23 541
<i>Tuotot valtion virastoilta yhteensä</i>	<i>242 544</i>	<i>211 238</i>	<i>217 563</i>	<i>194 906</i>	<i>219 488</i>
Kunnat ja kuntayhtymät	93 167	99 654	102 717	106 717	111 236
Kotitaloudet	125 659	129 628	134 218	145 078	136 590
Elinkeinoelämä	358 996	323 651	334 130	346 206	376 353
Muut	30 613	68 495	64 567	73 615	90 551
Vuokrat ja käyttökorvaukset valtion ulkopuolelta 2000-2004	59 005	59 752	60 984	59 054	52 208
<i>Tuotot valtion ulkopuolelta yhteensä</i>	<i>667 440</i>	<i>681 180</i>	<i>696 616</i>	<i>730 671</i>	<i>766 938</i>
YHTEENSÄ	909 984	892 418	914 179	925 577	986 426

2.2 Kustannusvastaavuus vuosina 2003–2007

Maksullisen toiminnan kustannusvastaavuutta eli sitä, kuinka maksullisen toiminnan tuotot ovat kattaneet siitä aiheutuneet kustannukset, on tarkasteltu taulukossa 3. Taulukossa on esitetty maksullisen toiminnan yli-/alijäämä ja kustannusvastaavuus suoriteryhmittäin vuosina 2003–2007. Liitteessä 1 on esitetty maksullisen toiminnan tuotot, kustannukset, yli-/alijäämä ja kustannusvastaavuus suoriteryhmittäin vuosina 2006 ja 2007.

Taulukko 3. Maksullisen toiminnan yli-/alijäämä ja kustannusvastaavuus suoriteryhmittäin vuosina 2003–2007

	2003		2004		2005		2006		2007	
	Yli-/alijäämä (1000 €)	Kustannusvastaavuus (%)	Yli-/alijäämä (1000 €)	Kustannusvastaavuus (%)	Yli-/alijäämä (1000 €)	Kustannusvastaavuus (%)	Yli-/alijäämä (1000 €)	Kustannusvastaavuus (%)	Yli-/alijäämä (1000 €)	Kustannusvastaavuus (%)
Julkisoikeudelliset suoritteet	-17 174	94	-20 648	91	-37 693	86	-27 542	91	-27 983	91
Markkinasuoritteet	-36 255	95	-29 939	96	-4 499	99	-10 148	98	-7 584	99
Erytislait	-482 919	38	-380 357	44	-362 576	46	-352 251	42	-404 433	41

Kokonaisuutena katsoen valtion maksullinen toiminta on ollut alijäämäistä. Yksittäisen tiliviraston suoritustuotannon alijäämäisyys voi aiheutua paitsi siitä, että kustannusvastaavuuden tavoittelussa ei ole onnistuttu, niin myös siitä, ettei 100 % tai sitä suurempi kustannusvastaavuus edes ole toiminnan taloudellisena tavoitteena. Esimerkiksi julkisoikeudellisten suoritteiden alijäämäisyys voi aiheutua maksuperustelain 6.3 §:n tarkoittamien perusteltujen syiden nojalla perityistä omakustannusarvoa alemmista maksuista. Markkinasuoritteisiin puolestaan saatetaan myöntää hintatukea. Koska hintatuki talousarvion laadintamääräyksen mukaan kohdistetaan maksullisen toiminnan tuottojen ja erilliskustannusten erotukseen ja koska kustannusvastaavuuslaskelmassa ovat mukana myös yhteiskustannukset ja pääomakustannukset, on toiminnan kustannusvastaavuus talousarviossa osoitetun hintatuen käytöstä huolimatta alle 100 %. Erytislakien mukaisen suoritteiden maksujen määrääminen taas perustuu usein muihin tekijöihin kuin toiminnan kustannuksiin.

2.3 Hintatuki

Hintatukea myönnettiin vuonna 2007 (2006) 9 tilivirastolle 12,7 (12,9) milj. €. Nämä virastot käyttivät hintatukea yhteensä 10,2 (9) milj. €.

3 MAKSULLINEN TOIMINTA HALLINNONALOITTAIN

3.1 Tuotot vuosina 2006–2007

Taulukossa 4 on tarkasteltu eri hallinnonalojen maksullisen toiminnan volyymia. Tuotot sisältävät sekä maksuperustelain että erityislakien nojalla hinnoitellun toiminnan tuotot.

Taulukko 4. Hallinnonalojen maksullisen toiminnan tuotot ja niiden suhteellinen muutos vuosina 2006–2007

Hallinnonalat	Maksullisen toiminnan tuotot (1000 €)		Muutos-% 2006/2007
	2007	2006	
Eduskunta	330	201	64
Tasavallan presidentin kanslia	35	37	-6
Valtioneuvoston kanslia	6	6	-2
Ulkoasiainministeriö	30 077	20 838	44
Oikeusministeriö	105 706	103 157	2
Sisäasiainministeriö	82 211	93 853	-12
Puolustusministeriö	152 571	137 681	11
Valtiovarainministeriö	49 776	20 886	138
Opetusministeriö	279 125	258 865	8
Maa- ja metsätalousministeriö	89 025	83 334	7
Liikenne- ja viestintäministeriö	166 722	168 855	-1
Kauppa- ja teollisuusministeriö	162 145	148 791	9
Sosiaali- ja terveysministeriö	117 285	111 532	5
Työministeriö	119	98	21
Ympäristöministeriö	11 642	11 886	-2
YHTEENSÄ	1 246 774	1 160 020	7

3.2 Kustannusvastaavuus vuosina 2006–2007

Taulukossa 5 on esitetty julkisoikeudellisen suoritustuotannon, taulukossa 6 markkinasuoritustuotannon ja taulukossa 7 erityislakien mukaisten suoritteiden kustannusvastaavuus hallinnonaloittain vuosina 2006–2007. Koska yli-/alijäämä ja kustannusvastaavuusprosentti voidaan laskea vain sellaisista tuotoista, joita vastaavat kustannukset ovat tiedossa, taulukoissa on kunkin hallinnonalan kohdalla esitetty erikseen sekä hallinnonalan kaikki ao. suoritustuotot että niistä se osa, joita vastaavat kustannukset ovat tiedossa ("tuotot, joilla kustannukset"). Se, että hallinnonalan kaikkia ao. suoritustuottoja vastaavia kustannuksia ei ole tiedossa, voi johtua mm. siitä, että hallinnonalan kaikilla tilivirastoilla ei ao. suoritustuottojen vähyyden (< 100 000 €) vuoksi ole ollut velvollisuutta laatia tuotoista kustannusvastaavuuslaskelmaa. Toinen syy voi olla, että osa hallinnonalan tilivi-

rastoista ei ole laatinut kustannusvastaavuuslaskelmaa kaikista suoritetuotoista, joista se olisi tullut laatia.

Maksuperustelain mukaisten julkisoikeudellisten suoritteiden kustannusvastaavuus vuosina 2006–2007

Taulukko 5. Julkisoikeudellisen suoritetuotannon kustannusvastaavuus hallinnonaloittain vuosina 2006–2007

Hallinnonalat	Tuotot (1000 €)		Yli-/alijäämä (1000 €)		Kustannusvastaavuus (%)	
	2007	2006	2007	2006	2007	2006
Eduskunta	-	-	-	-	-	-
tuotot, joilla kustannukset	-	-	-	-	-	-
Tasavallan presidentin kanslia	-	-	-	-	-	-
tuotot, joilla kustannukset	-	-	-	-	-	-
Valtioneuvoston kanslia	-	-	-	-	-	-
tuotot, joilla kustannukset	-	-	-	-	-	-
Ulkoasiainministeriö	28 349	20 125				
tuotot, joilla kustannukset	25 840	20 125	9 039	4 939	154	133
Oikeusministeriö	280	208				
tuotot, joilla kustannukset	280	208	155	88	224	173
Sisäasiainministeriö	68 610	71 980				
tuotot, joilla kustannukset	68 531	71 903	-8 135	-3 913	89	95
Puolustusministeriö	26	26				
tuotot, joilla kustannukset	-	-	-	-	-	-
Valtiovarainministeriö	5 170	6 306				
tuotot, joilla kustannukset	5 136	6 277	-317	-3 198	94	66
Opetusministeriö	21 929	21 591				
tuotot, joilla kustannukset	21 873	21 174	-12 894	-12 931	63	62
Maa- ja metsätalousministeriö	14 281	14 834				
tuotot, joilla kustannukset	14 281	14 698	-2 394	-1 019	86	94
Liikenne- ja viestintäministeriö	88 078	85 971				
tuotot, joilla kustannukset	88 075	85 951	-6 972	-5 961	93	94
Kauppa- ja teollisuusministeriö	6 437	5 355				
tuotot, joilla kustannukset	6 325	5 239	431	0	107	100
Sosiaali- ja terveysministeriö	34 804	30 072				
tuotot, joilla kustannukset	34 804	30 072	218	213	101	101
Työministeriö	-	5				
tuotot, joilla kustannukset	-	-	-	-	-	-
Ympäristöministeriö	6 477	6 782				
tuotot, joilla kustannukset	6 477	6 782	-7 114	-5 760	48	54
KOKONAISTUOTOT	274 441	263 255				
tuotot, joilla kustannukset	271 622	262 429	-27 983	-27 542	91	91

Vuonna 2007 julkisoikeudellinen suoritetuotanto oli ylijäämäistä ulkoasiain-, oikeus- kauppa- ja teollisuus- sekä sosiaali- ja terveysministeriön hallinnonalalla. Kustannusvastaavuus on pysynyt edellisen vuoden tasolla.

Maksuperustelain mukaisten markkinasuoritteiden kustannusvastaavuus vuosina 2006–2007

Taulukko 6. Markkinasuoritetuotannon kustannusvastaavuus hallinnonaloittain vuosina 2006–2007.

Hallinnonalat	Tuotot (1000 €)		Yli-/alijäämä (1000 €)		Kustannusvastaavuus (%)	
	2007	2006	2007	2006	2007	2006
Eduskunta	179	70				
tuotot, joilla kustannukset	-	-	-	-	-	-
Tasavallan presidentin kanslia	35	37				
tuotot, joilla kustannukset	-	-	-	-	-	-
Valtioneuvoston kanslia	6	6				
tuotot, joilla kustannukset	-	-	-	-	-	-
Ulkoasiainministeriö	1 728	713				
tuotot, joilla kustannukset	684	713	169	399	133	227
Oikeusministeriö	15 417	13 681				
tuotot, joilla kustannukset	15 043	13 681	-8 689	-8 910	63	61
Sisäasiainministeriö	10 320	17 930				
tuotot, joilla kustannukset	10 319	17 929	486	2 904	105	119
Puolustusministeriö	150 327	137 655				
tuotot, joilla kustannukset	137 982	137 655	-35	263	100	100
Valtiovarainministeriö	14 070	14 244				
tuotot, joilla kustannukset	11 387	12 528	1 437	879	114	108
Opetusministeriö	253 258	233 448				
tuotot, joilla kustannukset	248 884	228 145	-9 085	-9 171	96	96
Maa- ja metsätalousministeriö	20 656	18 570				
tuotot, joilla kustannukset	20 552	17 925	2 303	1 035	113	106
Liikenne- ja viestintäministeriö	21 731	24 881				
tuotot, joilla kustannukset	21 731	24 852	1 367	1 254	107	105
Kauppa- ja teollisuusministeriö	117 249	104 509				
tuotot, joilla kustannukset	117 207	103 700	5 581	687	105	101
Sosiaali- ja terveysministeriö	75 267	74 411				
tuotot, joilla kustannukset	75 256	74 388	-724	945	99	101
Työministeriö	119	93				
tuotot, joilla kustannukset	119	-	1	-	101	-
Ympäristöministeriö	5 165	5 104				
tuotot, joilla kustannukset	5 160	5 101	-395	-433	93	92
KOKONAISTUOTOT	685 526	645 352				
tuotot, joilla kustannukset	664 324	636 617	-7 584	-10 148	99	98

Markkinasuoritetuotanto oli vuonna 2007 kustannusvastaavaa tai ylijäämäistä ulkoasiain-, sisäasiain-, puolustus-, valtiovarain-, maa- ja metsätalous, liikenne- ja viestintä-, kauppa- ja teollisuus- sekä työministeriön hallinnonaloilla. Markkinasuoritetuotannon kustannusvastaavuus on hivenen parantunut vuoden 2006 tasolta.

Erityislakien mukaisten suoritteiden kustannusvastaavuus vuosina 2006–2007

Taulukko 7. Erityislakien mukaisten suoritteiden kustannusvastaavuus hallinnonaloittain vuosina 2006–2007.

Hallinnonalat	Tuotot (1000 €)		Yli-/alijäämä (1000 €)		Kustannusvastaavuus (%)	
	2007	2006	2007	2006	2007	2006
Eduskunta	151	131				
tuotot, joilla kustannukset	-	-	-	-	-	-
Tasavallan presidentin kanslia	-	-				
tuotot, joilla kustannukset	-	-	-	-	-	-
Valtioneuvoston kanslia	-	-				
tuotot, joilla kustannukset	-	-	-	-	-	-
Ulkoasiainministeriö	-	-				
tuotot, joilla kustannukset	-	-	-	-	-	-
Oikeusministeriö	90 009	89 268				
tuotot, joilla kustannukset	87 609	89 268	-57 696	-50 813	60	64
Sisäasiainministeriö	3 281	3 943				
tuotot, joilla kustannukset	3 271	3 937	-2 166	-2 003	60	66
Puolustusministeriö	2 218	-				
tuotot, joilla kustannukset	2 218	-	375	-	120	-
Valtiovarainministeriö	30 536	336				
tuotot, joilla kustannukset	30 536	336	-137	7	100	102
Opetusministeriö	3 938	3 826				
tuotot, joilla kustannukset	3 938	3 826	155	178	104	105
Maa- ja metsätalousministeriö	54 088	49 930				
tuotot, joilla kustannukset	54 088	49 930	-1 161	-3 423	98	94
Liikenne- ja viestintäministeriö	56 913	58 003				
tuotot, joilla kustannukset	56 897	58 003	-344 121	-297 988	14	16
Kauppa- ja teollisuusministeriö	38 459	38 927				
tuotot, joilla kustannukset	38 343	38 768	218	1 606	101	104
Sosiaali- ja terveysministeriö	7 214	7 049				
tuotot, joilla kustannukset	7 214	7 049	100	185	101	103
Työministeriö	-	-				
tuotot, joilla kustannukset	-	-	-	-	-	-
Ympäristöministeriö	-	-				
tuotot, joilla kustannukset	-	-	-	-	-	-
KOKONAISTUOTOT	286 807	251 413				
tuotot, joilla kustannukset	284 114	251 117	-404 433	-352 251	41	42

Erityislakien mukaisten suoritteiden hinnoitteluperusteet ovat varsin moninaisia, mikä näkyy myös vaihtelevina kustannusvastaavuusprosentteina. Kokonaisuutena erityislakien mukaisten suoritteiden kustannusvastaavuus on laskenut hieman edelliseen vuoteen verrattuna.

4 MAKSULLINEN TOIMINTA TILIVIRASTOITTAIN

Tässä luvussa tarkastellaan maksullisen toiminnan volyymia ja maksuperustelain nojalla hinnoitellun toiminnan kustannusvastaavuutta tilivirastojen tasolla. Liitteissä 3-6 on esitetty tilivirastokohtaiset taulukot maksullisen toiminnan volyymista (liite 3) sekä julkisoikeudellisten suoritteiden, markkinasuoritteiden ja erityislakien mukaisten suoritteiden kustannusvastaavuuksista vuosilta 2006–2007 (liitteet 4-6).

4.1 Tuotot vuonna 2007

Taulukossa 8 on esitetty 102 tiliviraston maksullisen toiminnan tuotot vuodelta 2007. Tilivirastot on esitetty hallinnonaloittain. Liitteessä 3 on esitetty tilivirastojen maksullisen toiminnan tuotot vuosilta 2006–2007.

Taulukko 8. Tilivirastojen maksullisen toiminnan tuotot vuonna 2007.

Tilivirasto	Julkisoikeudellisten suoritteiden tuotot (1000 €)	Markkinasuoritteiden tuotot (1000 €)	Erityislakien tuotot (1000 €)	Tuotot yhteensä (1000 €)
Eduskunta		67	151	217
Valtionalouden tarkastusvirasto				
Kansainvälisten suhteiden ja Euroopan unionin asioiden tutkimuslaitos		112		112
Tasavallan presidentin kanslia		35		35
Valtioneuvoston kanslia		6		6
Ulkoasiainministeriö	28 349	1 728		30 077
Oikeusministeriö	280	374	90 009	90 663
Rikosseuraamusvirasto		15 043		15 043
Sisäasiainministeriö	68 531	10 319	3 271	82 121
Ahvenanmaan lääninhallitus	79	1	10	90
Puolustusministeriö	26	1		27
Puolustusvoimat		17 657	2 218	19 875
Puolustushallinnon rakennuslaitos		132 669		132 669
Valtiovarainministeriö	34	2 602		2 636
Valtiokonttori		1 240	29 145	30 385
Tullihallitus	3 727	626		4 353
Verohallitus	1 409	1 051	1 391	3 851
Valtion taloudellinen tutkimuskeskus		75		75
Tilastokeskus		8 476		8 476
Opetusministeriö	7 273	1 607	348	9 229
Kansallisarkisto	131	767		898
Suomen Akatemia		64		64
Museovirasto	2 190	1 884		4 074
Suomenlinnan hoitokunta		4 049		4 049
Valtion taidemuseo	2	1 921		1 923
Kuvataideakatemia		5		5
Helsingin yliopisto	2 147	58 887	3 590	64 624
Jyväskylän yliopisto	1 752	11 347		13 099
Oulun yliopisto	466	12 983		13 449
Turun yliopisto	639	22 271		22 910
Tampereen yliopisto	672	20 963		21 635

Tilivirasto	Julkisoikeudellisten suoritteiden tuotot (1000 €)	Markkinasuorit- teiden tuotot (1000 €)	Erityislakien tuotot (1000 €)	Tuotot yhteensä (1000 €)
Åbo Akademi	132	4 532		4 664
Joensuun yliopisto	531	3 597		4 128
Kuopion yliopisto	286	18 936		19 222
Teknillinen korkeakoulu	64	30 120		30 184
Tampereen teknillinen yliopisto		19 896		19 896
Lappeenrannan teknillinen yliopisto	42	9 208		9 250
Helsingin kauppakorkeakoulu	271	4 119		4 390
Svenska handelshögskolan	113	2 815		2 928
Turun kauppakorkeakoulu	82	2 576		2 658
Vaasan yliopisto	167	1 140		1 306
Sibelius-Akatemia	100	686		786
Lapin yliopisto	197	1 158		1 355
Teatterikorkeakoulu	54	175		229
Taideteollinen korkeakoulu	56	2 473		2 529
Opetushallitus	4 562	15 080		19 642
Maa- ja metsätalousministeriö		5 948	51 892	57 840
Maanmittauslaitos		4 153		4 153
Metsäntutkimuslaitos	11 483	3 869	2 196	17 548
Elintarviketurvallisuusvirasto	79	3 329		3 408
Maa- ja elintarviketalouden tutkimuskeskus		1 779		1 779
Riista- ja kalatalouden tutkimuslaitos		557		557
Geodeettinen laitos	2 719	1 021		3 740
Liikenne- ja viestintäministeriö	3		16	19
Tiehallinto	1 679	1 198		2 877
Ajoneuvohallintokeskus	55 154	5 605	3 867	64 626
Ilmatieteen laitos	6 287	4 913		11 200
Viestintävirasto	15 307		10 614	25 921
Ratahallintokeskus		6 013	42 416	48 429
Ilmailuhallinto	4 309			4 309
Rautatievirasto	2 550			2 550
Merenkulkulaitos	2 789	3 327		6 116
Merentutkimuslaitos		675		675
Kauppa- ja teollisuusministeriö	326	17	107	450
Valtion teknillinen tutkimuskeskus		81 650		81 650
Geologian tutkimuskeskus		14 042		14 042
Matkailun edistämiskeskus		1 576		1 576
Patentti- ja rekisterihallitus		2 548	38 343	40 891
Teknologian kehittämiskeskus		2		2
Kilpailuvirasto		0		0
Kuluttajavirasto	185	527		712
Turvatekniikan keskus	1 214	156		1 370
Mittatekniikan keskus	1 650	761		2 411
Kuluttajatutkimuskeskus		14		14
Kuluttajavalituslautakunta				
Energiamarkkinavirasto	2 950			2 950
Uudenmaan työvoima- ja elinkeinokeskus		2 888		2 888

Tilivirasto	Julkisoikeudellisten suoritteiden tuotot (1000 €)	Markkinasuorit- teiden tuotot (1000 €)	Erityislakien tuotot (1000 €)	Tuotot yhteensä (1000 €)
Etelä-Pohjanmaan työvoima- ja elinkeinokeskus	1	31	3	35
Etelä-Savon työvoima- ja elinkeinokeskus	6	230	2	237
Hämeen työvoima- ja elinkeinokeskus		2 666		2 666
Kainuun työvoima- ja elinkeinokeskus	7	26		33
Keski-Suomen työvoima- ja elinkeinokeskus	4	149	1	155
Kaakkois-Suomen työvoima- ja elinkeinokeskus	5	108		113
Lapin työvoima- ja elinkeinokeskus	7	39		46
Pirkanmaan työvoima- ja elinkeinokeskus	69	2 549	3	2 621
Pohjanmaan työvoima- ja elinkeinokeskus	7	43		50
Pohjois-Karjalan työvoima- ja elinkeinokeskus	2	93		95
Pohjois-Pohjanmaan työvoima- ja elinkeinokeskus	1	622	0	623
Pohjois-Savon työvoima- ja elinkeinokeskus	3	67	0	71
Satakunnan työvoima- ja elinkeinokeskus		2 288		2 288
Varsinais-Suomen työvoima- ja elinkeinokeskus		4 155		4 155
Sosiaali- ja terveysministeriö	3 604	111		3 715
Kansanterveyslaitos		5 779		5 779
Säteilyturvakeskus	13 667	3 841		17 508
Sosiaali- ja terveysalan tutkimus- ja kehittämiskeskus		65 496		65 496
Lääkelaitos	15 224		1 626	16 850
Vakuutusvalvontavirasto	347	29	5 588	5 964
Sosiaali- ja terveydenhuollon tuotevalvontakeskus	1 962	11		1 973
Työministeriö		119		119
Ympäristöministeriö	6 147	1 379		7 526
Asuntorahastovirasto		5		5
Suomen ympäristökeskus	330	3 781		4 111
YHTEENSÄ	274 441	685 526	286 807	1 246 774

4.2 Maksuperustelain nojalla hinnoitellun toiminnan kustannusvastaavuus vuonna 2007

Tässä luvussa tarkastellaan julkisoikeudellisten suoritteiden ja markkinasuoritteiden tilivirastokohtaista kustannusvastaavuutta. Taulukoissa ei ole voitu ilmoittaa yli-/alijäämää eikä kustannusvastaavuutta sellaisten tilivirastojen osalta, joilla oli tuottoja, mutta kustannustiedot puuttuivat (kokonaan). Tätä ilmaisee tähti (*). Tiliviraston yli-/alijäämä- ja kustannusvastaavuuslaskentaan ei myöskään ole voitu ottaa mukaan kuin sellaiset tuotot, joita vastaavat kustannukset ovat tiedossa. Se, että tiliviraston kaikkia ao. suoritetuottoja vastaavia kustannuksia ei ole tiedossa, voi johtua mm. siitä, että tilivirastolla ei ao. suoritetuottojen vähyyden (< 100 000 €) vuoksi ole ollut velvollisuutta laatia kustannusvastaavuuslaskelmaa. Toinen syy voi olla, että tilivirasto ei ole laatinut kustannusvastaavuuslaskelmaa kaikista suoritetuotoista, joista se olisi tullut laatia. Tilivirastot on esitetty suoritetuottojen mukaisessa suuruusjärjestyksessä. Liitteissä 4 ja 5 on esitetty kaikkien tilivirastojen maksuperustelain mukaisen julkisoikeudellisen suoritetuotannon ja markkinasuoritetuotannon kustannusvastaavuus vuosilta 2006–2007.

Maksuperustelain mukaisten julkisoikeudellisten suoritteiden kustannusvastaavuus vuonna 2007

Vuonna 2007 (2006) maksuperustelain mukaisista julkisoikeudellisista suoritteista sai tuottoja 65 (62) tilivirastoa. Taulukossa 9 on esitetty ne tilivirastojen tuotot, joita vastaavat kustannukset olivat selvillä.

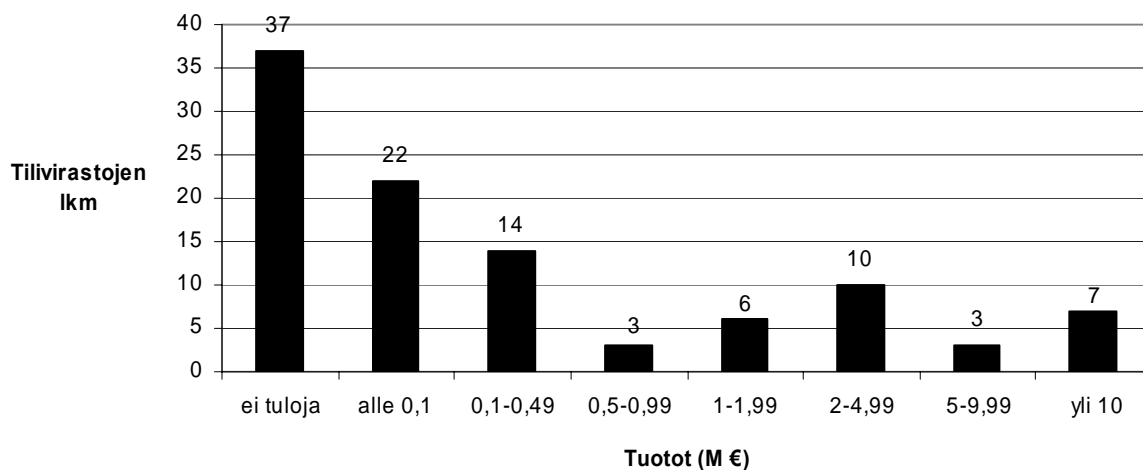
Taulukko 9. Julkisoikeudellisten suoritteiden kustannusvastaavuus tilivirastoittain vuonna 2007.

Tilivirasto	Tuotot (1000 €)	Kustannukset (1000 €)	Yli-/alijäämä (1000 €)	Kustannus- vastaavuus (%)
Sisäasiainministeriö	68 531	76 666	-8 135	89
Ajoneuvohallintokeskus	55 154	52 643	2 511	105
Ulkoasiainministeriö	25 840	16 801	9 039	154
Viestintävirasto	15 307	15 746	-439	97
Lääkelaitos	15 224	15 134	90	101
Säteilyturvakeskus	13 667	13 770	-103	99
Elintarviketurvallisuusvirasto	11 483	13 217	-1 734	87
Opetusministeriö	7 273	7 734	-461	94
Ilmatieteen laitos	6 287	6 155	132	102
Ympäristöministeriö	6 147	13 204	-7 057	47
Opetushallitus	4 562	5 733	-1 171	80
Ilmailuhallinto	4 309	4 523	-214	95
Tullihallitus	3 727	4 230	-503	88
Sosiaali- ja terveysministeriö	3 604	3 456	148	104
Energiamarkkinavirasto	2 950	2 446	504	121
Merenkulkulaitos	2 789	11 349	-8 560	25
Maa- ja metsätalousministeriö	2 719	3 390	-671	80
Rautatievirasto	2 550	2 659	-109	96
Museovirasto	2 190	4 170	-1 980	53
Helsingin yliopisto	2 147	3 144	-997	68
Sosiaali- ja terveydenhuollon tuotevalvontakeskus	1 962	1 879	83	104
Jyväskylän yliopisto	1 752	901	851	194
Tiehallinto	1 679	1 972	-293	85

Mittatekniikan keskus	1 650	1 654	-4	100
Verohallitus	1 409	1 223	186	115
Turvatekniikan keskus	1 214	1 259	-45	96
Tampereen yliopisto	672	2 487	-1 815	27
Turun yliopisto	639	2 033	-1 394	31
Joensuun yliopisto	531	601	-70	88
Oulun yliopisto	466	1 385	-919	34
Vakuutusvalvontavirasto	347	347	0	100
Suomen ympäristökeskus	330	387	-57	85
Kauppa- ja teollisuusministeriö	326	294	32	111
Kuopion yliopisto	286	725	-439	39
Oikeusministeriö	280	125	155	224
Helsingin kauppakorkeakoulu	271	1 276	-1 005	21
Lapin yliopisto	197	1 034	-837	19
Kuluttajavirasto	185	241	-55	77
Vaasan yliopisto	167	628	-461	27
Åbo Akademi	132	1 208	-1 076	11
Kansallisarkisto	131	388	-257	34
Svenska handelshögskolan	113	187	-75	60
Sibelius-Akatemia	100	179	-79	56
Turun kauppakorkeakoulu	82	97	-15	85
Maa- ja elintarviketalouden tutkimuskeskus	79	68	11	116
Teknillinen korkeakoulu	64	286	-222	22
Taideteollinen korkeakoulu	56	353	-297	16
Lappeenrannan teknillinen yliopisto	42	218	-176	19
TUOTOT JOILLA KUSTANNUKSIA YHTEENSÄ	271 622	299 605	-27 983	91
KAIKKI TUOTOT	274 441			

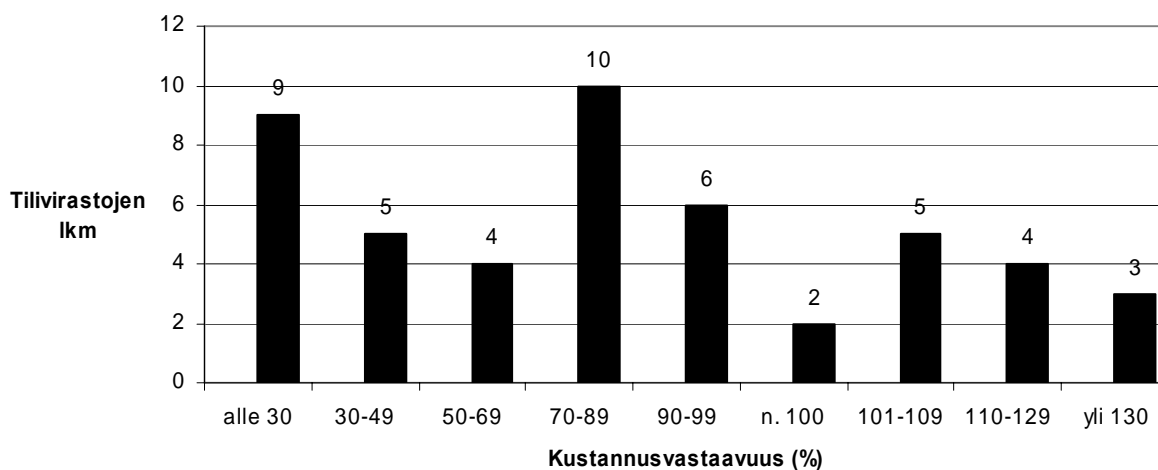
Taulukon 9 tuotot on esitetty kuviossa 3 ryhmittelemällä tilivirastot suoritustuottojen perusteella kahdeksaan eri tuloluokkaan.

Kuvio 3. Tilivirastojen jakautuminen tuloluokkiin julkisoikeudellisten suoritustuottojen perusteella vuonna 2007.



Taulukon 9 tilivirastojen kustannusvastaavuutta on tarkasteltu kuviossa 4, jossa tilivirastot on ryhmitelty yhdeksään eri kustannusvastaavuusluokkaan. Mukana eivät ole ne 17 (26) tilivirastoa, joiden tuottoja vastaavat kustannukset eivät olleet tiedossa. Suurimmalla osalla tilivirastoista kustannusvastaavuus oli alle 100 %.

Kuvio 4. Tilivirastojen jakautuminen julkisoikeudellisen suoritetuotannon kustannusvastaavuuden perusteella vuonna 2007.



Maksuperustelain mukaisten markkinasuoritteiden kustannusvastaavuus vuonna 2007

Maksuperustelain mukaisista markkinasuoritteista vuonna 2007 (2006) tuottoja sai 94 (92) tilivirastoa. Taulukossa 10 on esitetty ne tilivirastojen tuotot, joita vastaavat kustannukset olivat selvillä.

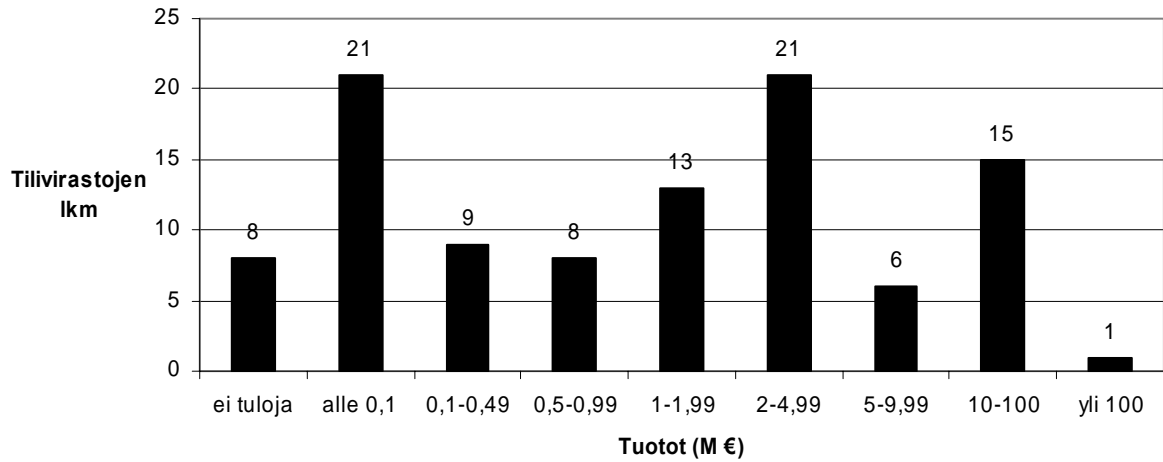
Taulukko 10. Markkinasuoritteiden kustannusvastaavuus tilivirastoittain vuonna 2007

Tilivirasto	Tuotot (1000 €)	Kustannukset (1000 €)	Yli-/alijäämä (1000 €)	Kustannus- vastaavuus (%)
Puolustushallinnon rakennuslaitos	132 669	133 512	-843	99
Valtion teknillinen tutkimuskeskus	81 650	78 240	3 410	104
Sosiaali- ja terveysalan tutkimus- ja kehittämiskeskus	65 496	66 011	-515	99
Helsingin yliopisto	54 668	53 155	1 513	103
Teknillinen korkeakoulu	30 120	29 080	1 040	104
Turun yliopisto	22 271	22 109	162	101
Tampereen yliopisto	20 963	21 996	-1 033	95
Tampereen teknillinen yliopisto	19 896	15 871	4 025	125
Kuopion yliopisto	18 936	17 500	1 436	108
Opetushallitus	15 080	15 142	-62	100
Rikosseuraamusvirasto	15 043	23 732	-8 689	63
Geologian tutkimuskeskus	14 042	12 290	1 752	114
Oulun yliopisto	12 903	12 932	-29	100
Jyväskylän yliopisto	11 347	11 347	0	100
Sisäasiainministeriö	10 319	9 833	486	105
Lappeenrannan teknillinen yliopisto	9 208	8 922	286	103
Tilastokeskus	8 476	8 034	442	106
Ratahallintokeskus	6 013	7 109	-1 096	85
Maanmittauslaitos	5 948	5 494	454	108
Kansanterveyslaitos	5 779	5 651	128	102
Ajoneuvohallintokeskus	5 605	4 694	911	119
Puolustusvoimat	5 313	4 505	808	118
Ilmatieteen laitos	4 913	4 590	323	107
Åbo Akademi	4 532	4 337	195	104
Varsinais-Suomen työvoima- ja elinkeinokeskus	4 155	3 860	294	108
Metsätutkimuslaitos	4 153	2 503	1 650	166
Helsingin kauppakorkeakoulu	4 119	2 868	1 251	144
Suomenlinnan hoitokunta	4 049	7 108	-3 059	57
Elintarviketurvallisuusvirasto	3 869	4 196	-327	92
Säteilyturvakeskus	3 841	4 043	-202	95
Suomen ympäristökeskus	3 781	3 734	47	101
Joensuun yliopisto	3 586	3 264	322	110
Maa- ja elintarviketalouden tutkimuskeskus	3 329	2 607	722	128
Merenkulkulaitos	3 327	2 935	392	113
Uudenmaan työvoima- ja elinkeinokeskus	2 888	2 480	408	116
Svenska handelshögskolan	2 815	2 618	197	108
Hämeen työvoima- ja elinkeinokeskus	2 666	2 495	170	107
Turun kauppakorkeakoulu	2 576	2 762	-186	93
Pirkanmaan työvoima- ja elinkeinokeskus	2 549	2 422	128	105
Patentti- ja rekisterihallitus	2 548	1 840	708	138

Tilivirasto	Tuotot (1000 €)	Kustannukset (1000 €)	Yli-/alijäämä (1000 €)	Kustannus- vastaavuus (%)
Taideteollinen korkeakoulu	2 473	2 924	-451	85
Satakunnan työvoima- ja elinkeinokeskus	2 288	2 209	79	104
Valtion taidemuseo	1 921	15 384	-13 463	12
Museovirasto	1 884	2 345	-461	80
Riista- ja kalatalouden tutkimuslaitos	1 779	2 173	-394	82
Opetusministeriö	1 607	2 126	-519	76
Matkailun edistämiskeskus	1 576	3 082	-1 506	51
Ympäristöministeriö	1 379	1 821	-442	76
Valtiokonttori	1 240	518	722	239
Tiehallinto	1 198	414	784	289
Lapin yliopisto	1 158	1 015	143	114
Vaasan yliopisto	1 140	1 103	37	103
Verohallitus	1 051	816	235	129
Maa- ja metsätalousministeriö	917	817	100	112
Kansallisarkisto	767	794	-27	97
Mittatekniikan keskus	761	753	8	101
Sibelius-Akatemia	686	960	-274	71
Ulkoasiainministeriö	684	515	169	133
Merentutkimuslaitos	675	622	53	108
Pohjois-Pohjanmaan työvoima- ja elinkeinokeskus	622	596	26	104
Tullihallitus	620	582	38	107
Geodeettinen laitos	557	459	98	121
Kuluttajavirasto	527	667	-140	79
Etelä-Savon työvoima- ja elinkeinokeskus	230	210	19	109
Teatterikorkeakoulu	175	307	-132	57
Turvatekniikan keskus	156	159	-3	98
Keski-Suomen työvoima- ja elinkeinokeskus	149	92	57	162
Työministeriö	119	118	1	101
Sosiaali- ja terveysministeriö	111	246	-135	45
Kaakkois-Suomen työvoima- ja elinkeinokeskus	108	91	17	119
Pohjois-Karjalan työvoima- ja elinkeinokeskus	93	74	20	127
Pohjois-Savon työvoima- ja elinkeinokeskus	67	19	48	355
Pohjanmaan työvoima- ja elinkeinokeskus	43	23	21	191
Lapin työvoima- ja elinkeinokeskus	39	11	27	345
Etelä-Pohjanmaan työvoima- ja elinkeinokeskus	31	6	25	502
Vakuutusvalvontavirasto	29	29	0	100
Kainuun työvoima- ja elinkeinokeskus	18	6	12	305
Kuvataideakatemia	5	0	5	#JAKO/0!
TUOTOT JOILLA KUSTANNUKSIA YHTEEN- SÄ	664 324	671 908	-7 584	99
KAIKKI TUOTOT	685 526			

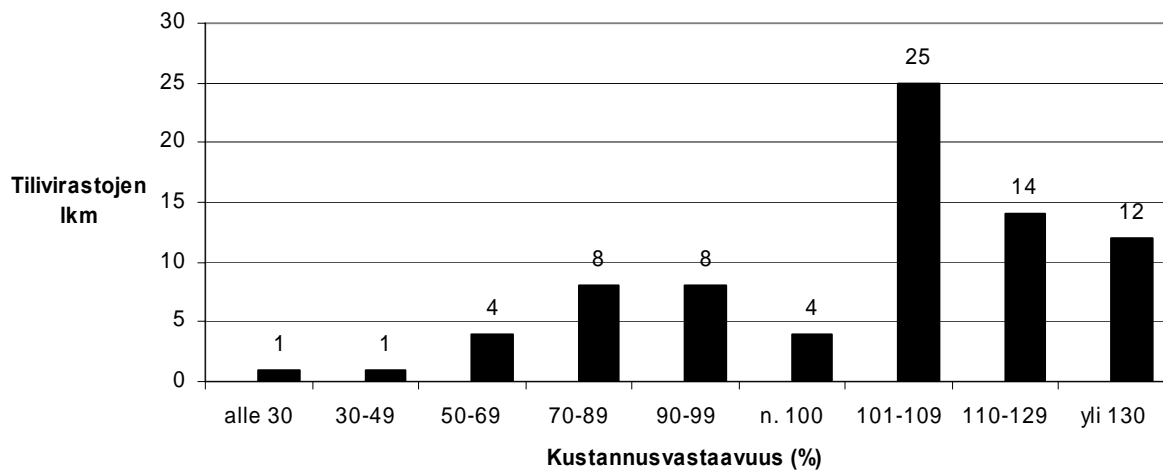
Taulukon 10 tuotot on esitetty kuviossa 5 ryhmittelemällä tilivirastot tuottojen perusteella yhdeksään eri tuloluokkaan.

Kuvio 5. Tilivirastojen jakautuminen tuloluokkiin markkinasuoritteiden tuottojen perusteella vuonna 2007



Taulukossa 10 esitettyjen tilivirastojen kustannusvastaavuutta vuonna 2007 (2006) on tarkasteltu kuviossa 6, jossa tilivirastot on ryhmitelty kustannusvastaavuuden mukaan yhdeksään eri kustannusvastaavuusluokkaan. Mukana eivät ole ne 17 (29) tilivirastoa, joiden tuottoja vastaavat kustannukset eivät olleet tiedossa. Noin 29 %:lla (41 %) tilivirastoista on kustannusvastaavuus alle 100 %.

Kuvio 6. Tilivirastojen jakautuminen markkinasuoritetuotannon kustannusvastaavuuden perusteella vuonna 2007.



LIITE 1

Valtion maksullisen toiminnan tuotot, kustannukset, yli-/alijäämä ja kustannusvastaavuus suoriteryhmittäin vuosina 2006–2007

Jotta yli-/alijäämä ja kustannusvastaavuusprosentti voidaan laskea, on taulukoissa 1 ja 2 esitetty rivillä "joista kustannuksia vastaavat tuotot" ne tuotot, joita vastaavat kustannukset ovat tiedossa.

Taulukko 1. Vuosi 2007

Suoriteryhmät	Tuotot (1000 €)	Kustannukset (1000 €)	Yli-/alijäämä (1000 €)	Kustannus- vastaavuus (%)
Julkisoikeudelliset suoritteet	274 441			
joista kustannuksia vastaavat tuotot	271 622	299 605	-27 983	91
Markkinasuoritteet	685 526			
joista kustannuksia vastaavat tuotot	664 324	671 908	-7 584	99
Erityislakien nojalla hinnoitellut suoritteet	286 807			
joista kustannuksia vastaavat tuotot	284 114	688 547	-404 433	41

Taulukko 2. Vuosi 2006

Suoriteryhmät	Tuotot (1000 €)	Kustannukset (1000 €)	Yli-/alijäämä (1000 €)	Kustannus- vastaavuus (%)
Julkisoikeudelliset suoritteet	263 255			
joista kustannuksia vastaavat tuotot	262 429	289 971	-27 542	91
Markkinasuoritteet	645 352			
joista kustannuksia vastaavat tuotot	636 617	646 765	-10 148	98
Erityislakien nojalla hinnoitellut suoritteet	251 413			
joista kustannuksia vastaavat tuotot	251 117	603 368	-352 251	42

LIITE 2

Maksuperustelain nojalla hinnoitellun toiminnan kustannusvastaavuus hallinnonaloittain vuosina 2006–2007

Liitteessä on tarkasteltu maksuperustelain nojalla hinnoitellun toiminnan kustannusvastaavuutta hallinnonaloittain vuosina 2006–2007. Ensin on esitetty julkisoikeudellisen suoritustuotannon kustannusvastaavuus (taulukot 1 ja 2) ja sitten markkinasuoritustuotannon kustannusvastaavuus (taulukot 3 ja 4). Jotta yli-/alijäämä ja kustannusvastaavuusprosentti voidaan laskea, on kaikissa taulukoissa esitetty rivillä "tuotot, joilla kustannukset" ne tuotot, joita vastaavat kustannukset ovat tiedossa.

Maksuperustelain mukaisten julkisoikeudellisten suoritteiden kustannusvastaavuus vuosina 2006–2007

Taulukko 1. Julkisoikeudellisen suoritustuotannon kustannusvastaavuus hallinnonaloittain vuonna 2007.

Hallinnonalat	Tuotot (1000 €)	Kustannukset (1000 €)	Yli-/alijäämä (1000 €)	Kustannusvastaavuus (%)
Eduskunta	-	-	-	-
tuotot, joilla kustannukset	-	-	-	-
Tasavallan presidentin kanslia	-	-	-	-
tuotot, joilla kustannukset	-	-	-	-
Valtioneuvoston kanslia	-	-	-	-
tuotot, joilla kustannukset	-	-	-	-
Ulkoasiainministeriö	28 349	-	-	-
tuotot, joilla kustannukset	25 840	16 801	9 039	154
Oikeusministeriö	280	-	-	-
tuotot, joilla kustannukset	280	125	155	224
Sisäasiainministeriö	68 610	-	-	-
tuotot, joilla kustannukset	68 531	76 666	-8 135	89
Puolustusministeriö	26	-	-	-
tuotot, joilla kustannukset	-	-	-	-
Valtiovarainministeriö	5 170	-	-	-
tuotot, joilla kustannukset	5 136	5 453	-317	94
Opetusministeriö	21 929	-	-	-
tuotot, joilla kustannukset	21 873	34 768	-12 894	63
Maa- ja metsätalousministeriö	14 281	-	-	-
tuotot, joilla kustannukset	14 281	16 675	-2 394	86
Liikenne- ja viestintäministeriö	88 078	-	-	-
tuotot, joilla kustannukset	88 075	95 047	-6 972	93
Kauppa- ja teollisuusministeriö	6 437	-	-	-
tuotot, joilla kustannukset	6 325	5 894	431	107
Sosiaali- ja terveysministeriö	34 804	-	-	-
tuotot, joilla kustannukset	34 804	34 586	218	101
Työministeriö	-	-	-	-
tuotot, joilla kustannukset	-	-	-	-
Ympäristöministeriö	6 477	-	-	-
tuotot, joilla kustannukset	6 477	13 591	-7 114	48
KOKONAISTUOTOT	274 441	-	-	-
tuotot, joilla kustannukset	271 622	299 605	-27 983	91

Taulukko 2. Julkisoikeudellisen suoritetuotannon kustannusvastaavuus hallinnonaloittain vuonna 2006

Hallinnonalat	Tuotot (1000 €)	Kustannukset (1000 €)	Yli-/alijäämä (1000 €)	Kustannusvas- taavuus (%)
Eduskunta	-			
tuotot, joilla kustannukset	-	-	-	-
Tasavallan presidentin kanslia	-			
tuotot, joilla kustannukset	-	-	-	-
Valtioneuvoston kanslia	-			
tuotot, joilla kustannukset	-	-	-	-
Ulkoasiainministeriö	20 125			
tuotot, joilla kustannukset	20 125	15 186	4 939	133
Oikeusministeriö	208			
tuotot, joilla kustannukset	208	120	88	173
Sisäasiainministeriö	71 980			
tuotot, joilla kustannukset	71 903	75 816	-3 913	95
Puolustusministeriö	26			
tuotot, joilla kustannukset	-	-	-	-
Valtiovarainministeriö	6 306			
tuotot, joilla kustannukset	6 277	9 475	-3 198	66
Opetusministeriö	21 591			
tuotot, joilla kustannukset	21 174	34 105	-12 931	62
Maa- ja metsätalousministeriö	14 834			
tuotot, joilla kustannukset	14 698	15 717	-1 019	94
Liikenne- ja viestintäministeriö	85 971			
tuotot, joilla kustannukset	85 951	91 912	-5 961	94
Kauppaa- ja teollisuusministeriö	5 355			
tuotot, joilla kustannukset	5 239	5 239	0	100
Sosiaali- ja terveysministeriö	30 072			
tuotot, joilla kustannukset	30 072	29 859	213	101
Työministeriö	5			
tuotot, joilla kustannukset	-	-	-	-
Ympäristöministeriö	6 782			
tuotot, joilla kustannukset	6 782	12 542	-5 760	54
KOKONAISTUOTOT	263 255			
tuotot, joilla kustannukset	262 429	289 971	-27 542	91

Maksuperustelain mukaisten markkinasuoritteiden kustannusvastaavuus vuosina 2006–2007

Taulukko 3. Markkinasuoritetuotannon kustannusvastaavuus hallinnonaloittain vuonna 2007.

Hallinnonalat	Tuotot (1000 €)	Kustannukset (1000 €)	Yli-/alijäämä (1000 €)	Kustannusvas- taavuus (%)
Eduskunta	179			
tuotot, joilla kustannukset	-	-	-	-
Tasavallan presidentin kanslia	35			
tuotot, joilla kustannukset	-	-	-	-
Valtioneuvoston kanslia	6			
tuotot, joilla kustannukset	-	-	-	-
Ulkoasiainministeriö	1 728			
tuotot, joilla kustannukset	684	515	169	133
Oikeusministeriö	15 417			
tuotot, joilla kustannukset	15 043	23 732	-8 689	63
Sisäasiainministeriö	10 320			
tuotot, joilla kustannukset	10 319	9 833	486	105
Puolustusministeriö	150 327			
tuotot, joilla kustannukset	137 982	138 017	-35	100
Valtiovarainministeriö	14 070			
tuotot, joilla kustannukset	11 387	9 950	1 437	114
Opetusministeriö	253 258			
tuotot, joilla kustannukset	248 884	257 969	-9 085	96
Maa- ja metsätalousministeriö	20 656			
tuotot, joilla kustannukset	20 552	18 249	2 303	113
Liikenne- ja viestintäministeriö	21 731			
tuotot, joilla kustannukset	21 731	20 364	1 367	107
Kauppaja teollisuusministeriö	117 249			
tuotot, joilla kustannukset	117 207	111 626	5 581	105
Sosiaali- ja terveysministeriö	75 267			
tuotot, joilla kustannukset	75 256	75 980	-724	99
Työministeriö	5 165			
tuotot, joilla kustannukset	5 160	5 555	-395	93
Ympäristöministeriö	5 165			
tuotot, joilla kustannukset	5 160	5 555	-395	93
KOKONAISTUOTOT	685 526			
tuotot, joilla kustannukset	664 324	671 908	-7 584	99

Taulukko 4. Markkinasuoritetuotannon kustannusvastaavuus hallinnonaloittain vuonna 2006

Hallinnonalat	Tuotot (1000 €)	Kustannukset (1000 €)	Yli-/alijäämä (1000 €)	Kustannusvas- taavuus (%)
Eduskunta	70			
tuotot, joilla kustannukset	-	-	-	-
Tasavallan presidentin kanslia	37			
tuotot, joilla kustannukset	-	-	-	-
Valtioneuvoston kanslia	6			
tuotot, joilla kustannukset	-	-	-	-
Ulkoasiainministeriö	713			
tuotot, joilla kustannukset	713	314	399	227
Oikeusministeriö	13 681			
tuotot, joilla kustannukset	13 681	22 591	-8 910	61
Sisäasiainministeriö	17 930			
tuotot, joilla kustannukset	17 929	15 025	2 904	119
Puolustusministeriö	137 655			
tuotot, joilla kustannukset	137 655	137 392	263	100
Valtiovarainministeriö	14 244			
tuotot, joilla kustannukset	12 528	11 649	879	108
Opetusministeriö	233 448			
tuotot, joilla kustannukset	228 145	237 316	-9 171	96
Maa- ja metsätalousministeriö	18 570			
tuotot, joilla kustannukset	17 925	16 890	1 035	106
Liikenne- ja viestintäministeriö	24 881			
tuotot, joilla kustannukset	24 852	23 598	1 254	105
Kauppaa- ja teollisuusministeriö	104 509			
tuotot, joilla kustannukset	103 700	103 013	687	101
Sosiaali- ja terveysministeriö	74 411			
tuotot, joilla kustannukset	74 388	73 443	945	101
Työministeriö	93			
tuotot, joilla kustannukset	-	-	-	-
Ympäristöministeriö	5 104			
tuotot, joilla kustannukset	5 101	5 534	-433	92
KOKONAISTUOTOT	645 352			
tuotot, joilla kustannukset	636 617	646 765	-10 148	98

Maksullisen toiminnan tuotot tilivirastoittain vuosina 2006–2007
LIITE 3

Tiliviraston nimi	Julkisoikeudelliset suoritteet (1000 €)		Markkinasuoritteet (1000 €)		Erityislakien nojalla hinnoitellut suoritteet (1000 €)		Yhteensä (1000 €)			
	2007	2006	2007	2006	2007	2006	2007	2006		
Eduskunta			67	70			151	131	217	201
Valtiontalouden tarkastusvirasto										
Kansainvälisten suhteiden ja Euroopan unionin asioiden tutkimuslaitos			112						112	
Tasavallan presidentin kanslia			35	37					35	37
Valtioneuvoston kanslia			6	6					6	6
Ulkoasiainministeriö	28 349	20 125	1 728	713					30 077	20 838
Oikeusministeriö	280	208	374				90 009	89 268	90 663	89 476
Rikosseuraamusvirasto			15 043	13 681					15 043	13 681
Sisäasiainministeriö	68 531	71 903	10 319	17 929			3 271	3 937	82 121	93 769
Ahvenanmaan lääninhallitus	79	77	1	1			10	6	90	84
Puolustusministeriö	26	26	1						27	26
Puolustusvoimat			17 657	9 716			2 218		19 875	9 716
Puolustushallinnon rakennuslaitos			132 669	127 939					132 669	127 939
Valtiovarainministeriö	34	29	2 602	1 716					2 636	1 745
Valtiokonttori		27	1 240	1 945			29 145		30 385	1 972
Tullihallitus	3 727	4 029	626	717					4 353	4 746
Verohallitus	1 409	2 221	1 051	998			1 391	336	3 851	3 555
Valtion taloudellinen tutkimuskeskus			75	292					75	292
Tilastokeskus			8 476	8 576					8 476	8 576
Opetusministeriö	7 273	7 615	1 607	1 563			348	412	9 229	9 590
Kansallisarkisto	131	126	767	781					898	907
Suomen Akatemia		0	64	48					64	48
Museovirasto	2 190	1 757	1 884	1 991					4 074	3 748
Suomenlinnan hoitokunta			4 049	3 833					4 049	3 833
Valtion taidemuseo	2	1	1 921	2 566					1 923	2 567
Kuvataideakatemia			5	6					5	6

Tiliviraston nimi	Julkisoikeudelliset suoritteet (1000 €)		Markkinasuoritteet (1000 €)		Erityislakien nojalla hinnoitellut suoritteet (1000 €)		Yhteensä (1000 €)	
	2007	2006	2007	2006	2007	2006	2007	2006
Helsingin yliopisto	2 147	2 232	58 887	52 659	3 590	3 414	64 624	58 305
Jyväskylän yliopisto	1 752	1 782	11 347	11 347			13 099	13 129
Oulun yliopisto	466	455	12 983	10 826			13 449	11 281
Turun yliopisto	639	747	22 271	18 730			22 910	19 477
Tampereen yliopisto	672	599	20 963	19 101			21 635	19 700
Åbo Akademi	132	123	4 532	3 928			4 664	4 051
Joensuun yliopisto	531	451	3 597	3 688			4 128	4 139
Kuopion yliopisto	286	236	18 936	17 997			19 222	18 233
Teknillinen korkeakoulu	64	73	30 120	28 529			30 184	28 602
Tampereen teknillinen yliopisto		38	19 896	18 756			19 896	18 794
Lappeenrannan teknillinen yliopisto	42	46	9 208	8 064			9 250	8 110
Helsingin kauppakorkeakoulu	271	262	4 119	5 249			4 390	5 511
Svenska handelshögskolan	113	87	2 815	1 294			2 928	1 381
Turun kauppakorkeakoulu	82	100	2 576	2 246			2 658	2 346
Vaasan yliopisto	167	172	1 140	1 401			1 306	1 573
Sibelius-Akatemia	100	101	686	843			786	944
Lapin yliopisto	197	181	1 158	1 263			1 355	1 444
Teatterikorkeakoulu	54	38	175	436			229	474
Taideteollinen korkeakoulu	56	78	2 473	2 272			2 529	2 350
Opetushallitus	4 562	4 291	15 080	14 031			19 642	18 322
Maa- ja metsätalousministeriö		2 931	5 948	747	51 892		57 840	3 678
Maanmittauslaitos		136	4 153	6 204		47 478	4 153	53 818
Metsäntutkimuslaitos	11 483		3 869	3 415	2 196		17 548	3 415
Elintarviketurvallisuusvirasto	79	11 696	3 329	3 282		2 452	3 408	17 430
Maa- ja elintarviketalouden tutkimuskeskus		71	1 779	2 630			1 779	2 701
Riista- ja kalatalouden tutkimuslaitos			557	1 678			557	1 678
Geodeettinen laitos	2 719		1 021	614			3 740	614
Liikenne- ja viestintäministeriö	3	20			16	103	19	123
Tiehallinto	1 679	1 619	1 198	1 314			2 877	2 933

Tiliviraston nimi	Julkisoikeudelliset suoritteet (1000 €)		Markkinasuoritteet (1000 €)		Erityislakien nojalla hinnoitellut suoritteet (1000 €)		Yhteensä (1000 €)	
	2007	2006	2007	2006	2007	2006	2007	2006
Ajoneuvohallintokeskus	55 154	54 532	5 605	6 001	3 867	3 198	64 626	63 731
Ilmatieteen laitos	6 287	6 476	4 913	4 681			11 200	11 157
Viestintävirasto	15 307	13 792			10 614	10 657	25 921	24 449
Ratahallintokeskus		1 354	6 013	9 396	42 416	44 045	48 429	54 795
Ilmailuhallinto	4 309	4 280		29			4 309	4 309
Rautatievirasto	2 550	810					2 550	810
Merenkulkulaitos	2 789	3 088	3 327	3 078			6 116	6 166
Merentutkimuslaitos			675	382			675	382
Kauppa- ja teollisuusministeriö	326	432	17	13	107	9	450	454
Valtion teknillinen tutkimuskeskus			81 650	73 709			81 650	73 709
Geologian tutkimuskeskus			14 042	12 450			14 042	12 450
Matkailun edistämiskeskus			1 576	2 022			1 576	2 022
Patentti- ja rekisterihallitus			2 548		38 343	38 768	40 891	38 768
Teknologian kehittämiskeskus			2	93			2	93
Kilpailuvirasto			0	2			0	2
Kuluttajavirasto	185	104	527	525			712	629
Turvatekniikan keskus	1 214	1 163	156	193			1 370	1 356
Mittatekniikan keskus	1 650	1 613	761	750			2 411	2 363
Kuluttajatutkimuskeskus			14	49			14	49
Kuluttajavalituslautakunta								
Energiamarkkinavirasto	2 950	2 031					2 950	2 031
Uudenmaan työvoima- ja elinkeinokeskus			2 888	1 894		143	2 888	2 037
Etelä-Pohjanmaan työvoima- ja elinkeinokeskus	1	3	31	83	3	4	35	90
Etelä-Savon työvoima- ja elinkeinokeskus	6	9	230	171	2	3	237	183
Hämeen työvoima- ja elinkeinokeskus			2 666	1 885			2 666	1 885
Kainuun työvoima- ja elinkeinokeskus	7		26	8			33	8
Keski-Suomen työvoima- ja elinkeinokeskus	4		149	142	1		155	142
Kaakkois-Suomen työvoima- ja elinkeinokeskus	5		108	252			113	252
Lapin työvoima- ja elinkeinokeskus	7		39	44			46	44

Tiliviraston nimi	Julkisoikeudelliset suoritteet (1000 €)		Markkinasuoritteet (1000 €)		Erityislakien nojalla hinnoitellut suoritteet (1000 €)		Yhteensä (1000 €)	
	2007	2006	2007	2006	2007	2006	2007	2006
Pirkanmaan työvoima- ja elinkeinokeskus	69		2 549	2 349	3		2 621	2 349
Pohjanmaan työvoima- ja elinkeinokeskus	7		43	55			50	55
Pohjois-Karjalan työvoima- ja elinkeinokeskus	2		93	145			95	145
Pohjois-Pohjanmaan työvoima- ja elinkeinokeskus	1		622	654	0		623	654
Pohjois-Savon työvoima- ja elinkeinokeskus	3		67	49	0		71	49
Satakunnan työvoima- ja elinkeinokeskus			2 288	2 190			2 288	2 190
Varsinais-Suomen työvoima- ja elinkeinokeskus			4 155	4 782			4 155	4 782
Sosiaali- ja terveysministeriö	3 604	2 869	111	103			3 715	2 972
Kansanterveyslaitos			5 779	5 508			5 779	5 508
Säteilyturvakeskus	13 667	11 656	3 841	4 359			17 508	16 015
Sosiaali- ja terveysalan tutkimus- ja kehittämiskeskus			65 496	64 418			65 496	64 418
Lääkelaitos	15 224	13 310			1 626	1 700	16 850	15 010
Vakuutusvalvontavirasto	347	276	29	12	5 588	5 349	5 964	5 637
Sosiaali- ja terveydenhuollon tuotevalvontakeskus	1 962	1 961	11	11			1 973	1 972
Työministeriö		5	119	93			119	98
Ympäristöministeriö	6 147	6 018	1 379	1 526			7 526	7 544
Asuntorahastovirasto			5	3			5	3
Suomen ympäristökeskus	330	764	3 781	3 575			4 111	4 339
YHTEENSÄ	274 441	263 255	685 526	645 352	286 807	251 413	1 246 774	1 160 020

Julkisoikeudellisen suoritetuotannon kustannusvastaavuus tilivirastoittain vuosina 2006–2007

LIITE 4

Kun solussa on symboli *, ei tiliviraston ole ollut pakko laatia kustannusvastaavuuslaskelmaa tai kustannukset eivät ole tiedossa. Tämä johtaa myös siihen, ettei yli-/alijäämää ja kustannusvastaavuusprosenttia ole voitu laskea. Jotta yli-/alijäämä ja kustannusvastaavuusprosentti voidaan laskea, on rivillä "tuotot, joilla kustannukset" ilmoitettu ne tuotot, joita vastaavat kustannukset ovat tiedossa.

Eduskunta, valtiontalouden tarkastusvirasto, tasavallan presidentin kanslia ja valtioneuvoston kanslia

Tilivirasto	Tuotot (1000 €)		Kustannukset (1000 €)		Yli-/alijäämä (1000 €)		Kustannusvastaavuus-%	
	2007	2006	2007	2006	2007	2006	2007	2006
Eduskunta								
Valtiontalouden tarkastusvirasto								
Kansainvälisten suhteiden ja Euroopan unionin asioiden tutkimuslaitos								
Tasavallan presidentin kanslia								
Valtioneuvoston kanslia								
TUOTOT YHTEENSÄ	*	*	*	*	*	*	*	*

Ulkoasiainministeriön hallinnonala

Tilivirasto	Tuotot (1000 €)		Kustannukset (1000 €)		Yli-/alijäämä (1000 €)		Kustannusvastaavuus-%	
	2007	2006	2007	2006	2007	2006	2007	2006
Ulkoasiainministeriö	28 349	20 125						
tuotot, joilla kustannukset	25 840	20 125	16 801	15 186	9 039	4 939	154	133
TUOTOT YHTEENSÄ	28 349	20 125						
tuotot, joilla kustannukset	25 840	20 125	16 801	15 186	9 039	4 939	154	133

Oikeusministeriön hallinnonala

Tilivirasto	Tuotot (1000 €)		Kustannukset (1000 €)		Yli-/alijäämä (1000 €)		Kustannusvastaavuus-%	
	2007	2006	2007	2006	2007	2006	2007	2006
Oikeusministeriö	280	208	125	120	155	88	224	173
Rikosseuraamusvirasto								
TUOTOT YHTEENSÄ	280	208						
tuotot, joilla kustannukset	280	208	125	120	155	88	224	173

Sisäasiainministeriön hallinnonala

Tilivirasto	Tuotot (1000 €)		Kustannukset (1000 €)		Yli-/alijäämä (1000 €)		Kustannusvastaavuus-%	
	2007	2006	2007	2006	2007	2006	2007	2006
Sisäasiainministeriö	68 531	71 903						
tuotot, joilla kustannukset	68 531	71 903	76 666	75 816	-8 135	-3 913	89	95
Ahvenanmaan lääninhallitus	79	77	*	*	*	*	*	*
TUOTOT YHTEENSÄ	68 610	71 980						
tuotot, joilla kustannukset	68 531	71 903	76 666	75 816	-8 135	-3 913	89	95

Puolustusministeriön hallinnonala

Tilivirasto	Tuotot (1000 €)		Kustannukset (1000 €)		Yli-/alijäämä (1000 €)		Kustannusvastaavuus-%	
	2007	2006	2007	2006	2007	2006	2007	2006
Puolustusministeriö	26	26	*	*	*	*	*	*
Puolustusvoimat								
Puolustushallinnon rakennuslaitos								
TUOTOT YHTEENSÄ	26	26						
tuotot, joilla kustannukset	-	-	*	*	*	*	*	*

Valtiovarainministeriön hallinnonala

Tilivirasto	Tuotot (1000 €)		Kustannukset (1000 €)		Yli-/alijäämä (1000 €)		Kustannusvastaavuus-%	
	2007	2006	2007	2006	2007	2006	2007	2006
Valtiovarainministeriö	34	29	*	*	*	*	*	*
Valtiokonttori		27		25		2		108
Tullihallitus	3 727	4 029	4 230	4 086	-503	-57	88	99
Verohallitus	1 409	2 221	1 223	5 364	186	-3 143	115	41
Valtion taloudellinen tutkimuskeskus								
Tilastokeskus								
TUOTOT YHTEENSÄ	5 170	6 306						
tuotot, joilla kustannukset	5 136	6 277	5 453	9 475	-317	-3 198	94	66

Opetusministeriön hallinnonala

Tilivirasto	Tuotot (1000 €)		Kustannukset (1000 €)		Yli-/alijäämä (1000 €)		Kustannusvastaavuus-%	
	2007	2006	2007	2006	2007	2006	2007	2006
Opetusministeriö	7 273	7 615	7 734	8 264	-461	-649	94	92
Kansallisarkisto	131	126	388	434	-257	-308	34	29
Suomen Akatemia								
Museovirasto	2 190	1 757	4 170	3 648	-1 980	-1 891	53	48
Suomenlinnan hoitokunta								
Valtion taidemuseo	2	1	*	*	*	*	*	*
Kuvataideakatemia								
Helsingin yliopisto	2 147	2 232	3 144	2 922	-997	-690	68	76
Jyväskylän yliopisto	1 752	1 782	901	905	851	877	194	197
Oulun yliopisto	466	455	1 385	2 166	-919	-1 711	34	21
Turun yliopisto	639	747	2 033	2 081	-1 394	-1 334	31	36
Tampereen yliopisto	672	599	2 487	2 456	-1 815	-1 857	27	24
Åbo Akademi	132	123	1 208	1 193	-1 076	-1 070	11	10
Joensuun yliopisto	531	451	601	588	-70	-137	88	77
Kuopion yliopisto	286	236	725	742	-439	-506	39	32
Teknillinen korkeakoulu	64	73	286	212	-222	-139	22	34
Tampereen teknillinen yliopisto		38		*		*		*
Lappeenrannan teknillinen yliopisto	42	46	218	237	-176	-191	19	19
Helsingin kauppakorkeakoulu	271	262	1 276	*	-1 005	*	21	*
Svenska handelshögskolan	113	87	187	189	-75	-102	60	46
Turun kauppakorkeakoulu	82	100	97	112	-15	-12	85	89
Vaasan yliopisto	167	172	628	687	-461	-515	27	25
Sibelius-Akatemia	100	101	179	121	-79	-20	56	83
Lapin yliopisto	197	181	1 034	1 052	-837	-871	19	17
Teatterikorkeakoulu	54	38	*	*	*	*	*	*
Taideteollinen korkeakoulu	56	78	353	*	-297	*	16	*
Opetushallitus	4 562	4 291	5 733	6 096	-1 171	-1 805	80	70
TUOTOT YHTEENSÄ	21 929	21 591						
tuotot, joilla kustannukset	21 873	21 174	34 768	34 105	-12 894	-12 931	63	62

Maa- ja metsätalousministeriön hallinnonala

Tilivirasto	Tuotot (1000 €)		Kustannukset (1000 €)		Yli-/alijäämä (1000 €)		Kustannusvastaavuus-%	
	2007	2006	2007	2006	2007	2006	2007	2006
Maa- ja metsätalousministeriö	2 719	2 931	3 390	3 434	-671	-503	80	85
Maanmittauslaitos	0	136	*	*	*	*	*	*
Metsäntutkimuslaitos								
Elintarviketurvallisuusvirasto	11 483	11 696	13 217	12 177	-1 734	-481	87	96
Maa- ja elintarviketalouden tutkimuskeskus	79	71	68	106	11	-35	116	67
Riista- ja kalatalouden tutkimuslaitos								
Geodeettinen laitos								
TUOTOT YHTEENSÄ	14 281	14 834						
tuotot, joilla kustannukset	14 281	14 698	16 675	15 717	-2 394	-1 019	86	94

Liikenne- ja viestintäministeriön hallinnonala

Tilivirasto	Tuotot (1000 €)		Kustannukset (1000 €)		Yli-/alijäämä (1000 €)		Kustannusvastaavuus-%	
	2007	2006	2007	2006	2007	2006	2007	2006
Liikenne- ja viestintäministeriö	3	20	*	*	*	*	*	*
Tiehallinto	1 679	1 619	1 972	1 831	-293	-212	85	88
Ajoneuvohallintokeskus	55 154	54 532	52 643	50 145	2 511	4 387	105	109
Ilmatieteen laitos	6 287	6 476	6 155	6 152	132	324	102	105
Viestintävirasto	15 307	13 792	15 746	14 656	-439	-864	97	94
Ratahallintokeskus		1 354		1 458	0	-104		93
Rautatievirasto	4 309	810	4 523	833	-214	-23	95	97
Ilmailuhallinto	2 550	4 280	2 659	4 591	-109	-311	96	93
Merenkulkulaitos	2 789	3 088	11 349	12 246	-8 560	-9 158	25	25
Merentutkimuslaitos								
TUOTOT YHTEENSÄ	88 078	85 971						
tuotot, joilla kustannukset	88 075	85 951	95 047	91 912	-6 972	-5 961	93	94

Kauppa- ja teollisuusministeriön hallinnonala

Tilivirasto	Tuotot (1000 €)		Kustannukset (1000 €)		Yli-/alijäämä (1000 €)		Kustannusvastaavuus-%	
	2007	2006	2007	2006	2007	2006	2007	2006
Kauppa- ja teollisuusministeriö	326	432	294	431	32	1	111	100
Valtion teknillinen tutkimuskeskus								
Geologian tutkimuskeskus								
Matkailun edistämiskeskus								
Patentti- ja rekisterihallitus								
Teknologian kehittämiskeskus								
Kilpailuvirasto								
Kuluttajavirasto	185	104	241	*	-55	*	77	*
Turvatekniikan keskus	1 214	1 163	1 259	1 167	-45	-4	96	100
Mittatekniikan keskus	1 650	1 613	1 654	1 610	-4	3	100	100
Kuluttajatutkimuskeskus								
Kuluttajavalituslautakunta								
Energiamarkkinavirasto	2 950	2 031	2 446	2 031	504	0	121	100
Uudenmaan työvoima- ja elinkeinokeskus								
Etelä-Pohjanmaan työvoima- ja elinkeinokeskus	1	3	*	*	*	*	*	*
Etelä-Savon työvoima- ja elinkeinokeskus	6	9	*	*	*	*	*	*
Hämeen työvoima- ja elinkeinokeskus								
Kainuun työvoima- ja elinkeinokeskus	7		*		*		*	
Keski-Suomen työvoima- ja elinkeinokeskus	4		*		*		*	
Kaakkois-Suomen työvoima- ja elinkeinokeskus	5		*		*		*	
Lapin työvoima- ja elinkeinokeskus	7		*		*		*	
Pirkanmaan työvoima- ja elinkeinokeskus	69		*		*		*	
Pohjanmaan työvoima- ja elinkeinokeskus	7		*		*		*	
Pohjois-Karjalan työvoima- ja elinkeinokeskus	2		*		*		*	
Pohjois-Pohjanmaan työvoima- ja elinkeinokeskus	1		*		*		*	
Pohjois-Savon työvoima- ja elinkeinokeskus	3		*		*		*	
Satakunnan työvoima- ja elinkeinokeskus								
Varsinais-Suomen työvoima- ja elinkeinokeskus								
TUOTOT YHTEENSÄ	6 437	5 355						
tuotot, joilla kustannukset	6 325	5 239	5 894	5 239	431	0	107	100

Sosiaali- ja terveysministeriön hallinnonala

Tilivirasto	Tuotot (1000 €)		Kustannukset (1000 €)		Yli-/alijäämä (1000 €)		Kustannusvastaavuus-%	
	2007	2006	2007	2006	2007	2006	2007	2006
Sosiaali- ja terveysministeriö	3 604	2 869	3 456	2 520	148	349	104	114
Kansanterveyslaitos								
Säteilyturvakeskus	13 667	11 656	13 770	11 819	-103	-163	99	99
Sosiaali- ja terveysalan tutkimus- ja kehittämiskeskus								
Lääkelaitos	15 224	13 310	15 134	13 173	90	137	101	101
Vakuutusvalvontavirasto	347	276	347	278	0	-2	100	99
Sosiaali- ja terveydenhuollon tuotevalvontakeskus	1 962	1 961	1 879	2 069	83	-108	104	95
TUOTOT YHTEENSÄ	34 804	30 072						
tuotot, joilla kustannukset	34 804	30 072	34 586	29 859	218	213	101	101

Työministeriön hallinnonala

Tilivirasto	Tuotot (1000 €)		Kustannukset (1000 €)		Yli-/alijäämä (1000 €)		Kustannusvastaavuus-%	
	2007	2006	2007	2006	2007	2006	2007	2006
Työministeriö		5		*		*		*
TUOTOT YHTEENSÄ		5						
tuotot, joilla kustannukset	-	-	*	*	*	*	*	*

Ympäristöministeriön hallinnonala

Tilivirasto	Tuotot (1000 €)		Kustannukset (1000 €)		Yli-/alijäämä (1000 €)		Kustannusvastaavuus-%	
	2007	2006	2007	2006	2007	2006	2007	2006
Ympäristöministeriö	6 147	6 018	13 204	11 668	-7 057	-5 650	47	52
Asuntorahastovirasto								
Suomen ympäristökeskus	330	764	387	874	-57	-110	85	87
TUOTOT YHTEENSÄ	6 477	6 782						
tuotot, joilla kustannukset	6 477	6 782	13 591	12 542	-7 114	-5 760	48	54

KOKO VALTION TASOLLA

Tilivirasto	Tuotot (1000 €)		Kustannukset (1000 €)		Yli-/alijäämä (1000 €)		Kustannusvastaavuus-%	
	2007	2006	2007	2006	2007	2006	2007	2006
TUOTOT YHTEENSÄ	274 441	263 255						
tuotot, joilla kustannukset	271 622	262 429	299 605	289 971	-27 983	-27 542	91	91

Markkinasuoritetuotannon kustannusvastaavuus tilivirastoittain vuosina 2006–2007

LIITE 5

Kun solussa on symboli *, ei tiliviraston ole ollut pakko laatia kustannusvastaavuuslaskelmaa tai kustannukset eivät ole tiedossa. Tämä johtaa myös siihen, ettei yli-/alijäämää ja kustannusvastaavuusprosenttia ole voitu laskea. Jotta yli-/alijäämä ja kustannusvastaavuusprosentti voidaan laskea, on rivillä "tuotot, joilla kustannukset" ilmoitettu ne tuotot, joita vastaavat kustannukset ovat tiedossa.

Eduskunta, valtiontalouden tarkastusvirasto, tasavallan presidentin kanslia ja valtioneuvoston kanslia

Tilivirasto	Tuotot (1000 €)		Kustannukset (1000 €)		Yli-/alijäämä (1000 €)		Kustannusvastaavuus-%	
	2007	2006	2007	2006	2007	2006	2007	2006
Eduskunta	179	70	*	*	*	*	*	*
Valtiontalouden tarkastusvirasto								
Kansainvälisten suhteiden ja Euroopan unionin asioiden tutkimuslaitos			*		*		*	
Tasavallan presidentin kanslia	35	37	*	*	*	*	*	*
Valtioneuvoston kanslia	6	6	*	*	*	*	*	*
TUOTOT YHTEENSÄ	220	113						
tuotot, joilla kustannukset	*	*	*	*	*	*	*	*

Ulkoasiainministeriön hallinnonala

Tilivirasto	Tuotot (1000 €)		Kustannukset (1000 €)		Yli-/alijäämä (1000 €)		Kustannusvastaavuus-%	
	2007	2006	2007	2006	2007	2006	2007	2006
Ulkoasiainministeriö	1 728	713						
tuotot, joilla kustannukset	684	713	515	314	169	399	133	227
TUOTOT YHTEENSÄ	1 728	713						
tuotot, joilla kustannukset	684	713	515	314	169	399	133	227

Oikeusministeriön hallinnonala

Tilivirasto	Tuotot (1000 €)		Kustannukset (1000 €)		Yli-/alijäämä (1000 €)		Kustannusvastaavuus-%	
	2007	2006	2007	2006	2007	2006	2007	2006
Oikeusministeriö	374	0						
Rikosseuraamusvirasto	15 043	13 681	23 732	22 591	-8 689	-8 910	63	61
TUOTOT YHTEENSÄ	15 417	13 681						
tuotot, joilla kustannukset	15 043	13 681	23 732	22 591	-8 689	-8 910	63	61

Sisäasiainministeriön hallinnonala

Tilivirasto	Tuotot (1000 €)		Kustannukset (1000 €)		Yli-/alijäämä (1000 €)		Kustannusvastaavuus-%	
	2007	2006	2007	2006	2007	2006	2007	2006
Sisäasiainministeriö	10 319	17 929	9 833	15 025	486	2 904	105	119
Ahvenanmaan lääninhallitus	1	1	*	*	*	*	*	*
TUOTOT YHTEENSÄ	10 320	17 930						
tuotot, joilla kustannukset	10 319	17 929	9 833	15 025	486	2 904	105	119

Puolustusministeriön hallinnonala

Tilivirasto	Tuotot (1000 €)		Kustannukset (1000 €)		Yli-/alijäämä (1000 €)		Kustannusvastaavuus-%	
	2007	2006	2007	2006	2007	2006	2007	2006
Puolustusministeriö	1		*		*		*	
Puolustusvoimat	17 657	9 716						
tuotot, joilla kustannukset	5 313	9 716	4 505	8 740	808	976	118	111
Puolustushallinnon rakennuslaitos	132 669	127 939	133 512	128 652	-843	-713	99	99
TUOTOT YHTEENSÄ	150 327	137 655						
tuotot, joilla kustannukset	137 982	137 655	138 017	137 392	-35	263	100	100

Valtiovarainministeriön hallinnonala

Tilivirasto	Tuotot (1000 €)		Kustannukset (1000 €)		Yli-/alijäämä (1000 €)		Kustannusvastaavuus-%	
	2007	2006	2007	2006	2007	2006	2007	2006
Valtiovarainministeriö	2 602	1 716	*	*	*	*	*	*
Valtiokonttori	1 240	1 945	518	660	722	1 285	239	295
Tullihallitus	620	717	582	677	38	40	107	106
Verohallitus	1 051	998	816	1 134	235	-136	129	88
Valtion taloudellinen tutkimuskeskus	75	292						
tuotot, joilla kustannukset	0	292	*	305	*	-13	*	96
Tilastokeskus	8 476	8 576	8 034	8 873	442	-297	106	97
TUOTOT YHTEENSÄ	14 070	14 244						
tuotot, joilla kustannukset	11 387	12 528	9 950	11 649	1 437	879	114	108

Opetusministeriön hallinnonala

Tilivirasto	Tuotot (1000 €)		Kustannukset (1000 €)		Yli-/alijäämä (1000 €)		Kustannusvastaavuus-%	
	2007	2006	2007	2006	2007	2006	2007	2006
Opetusministeriö	1 607	1 563	2 126	1 955	-519	-392	76	80
Kansallisarkisto	767	781	794	819	-27	-38	97	95
Suomen Akatemia	64	48	*	*	*	*	*	*
Museovirasto	1 884	1 991	2 345	2 094	-461	-103	80	95
Suomenlinnan hoitokunta	4 049	3 833	7 108	6 861	-3 059	-3 028	57	56
Valtion taidemuseo	1 921	2 566	15 384	15 436	-13 463	-12 870	12	17
Kuvataideakatemia	5	6	0	*	5	*	*	*
Helsingin yliopisto	58 887	52 659						
Helsingin yliopisto	54 668	52 659	53 155	51 141	1 513	1 518	103	103
Jyväskylän yliopisto	11 347	11 347						
tuotot, joilla kustannukset	11 347	11 347	11 347	11 726	0	-379	100	97
Oulun yliopisto	12 983	10 826						
tuotot, joilla kustannukset	12 903	10 826	12 932	10 968	-29	-142	100	99
Turun yliopisto	22 271	18 730	22 109	18 694	162	36	101	100
Tampereen yliopisto	20 963	19 101						

tuotot, joilla kustannukset	20 963	19 101	21 996	18 876	-1 033	225	95	101
Åbo Akademi	4 532	3 928	4 337	3 631	195	297	104	108
Joensuun yliopisto	3 597	3 688						
tuotot, joilla kustannukset	3 586	3 688	3 264	2 925	322	763	110	126
Kuopion yliopisto	18 936	17 997	17 500	16 124	1 436	1 873	108	112
Teknillinen korkeakoulu	30 120	28 529						
tuotot, joilla kustannukset	30 120	28 529	29 080	27 370	1 040	1 159	104	104
Tampereen teknillinen yliopisto	19 896	18 756						
tuotot, joilla kustannukset	19 896	18 756	15 871	16 099	4 025	2 657	125	117
Lappeenrannan teknillinen yliopisto	9 208	8 064	8 922	8 339	286	-275	103	97
Helsingin kauppakorkeakoulu	4 119	5 249	2 868	*	1 251	*	144	*
Svenska handelshögskolan	2 815	1 294	2 618	1 460	197	-166	108	89
Turun kauppakorkeakoulu	2 576	2 246	2 762	2 255	-186	-9	93	100
Vaasan yliopisto	1 140	1 401	1 103	1 291	37	110	103	109
Sibelius-Akatemia	686	843						
tuotot, joilla kustannukset	686	843	960	1 061	-274	-218	71	79
Lapin yliopisto	1 158	1 263						
tuotot, joilla kustannukset	1 158	1 263	1 015	1 298	143	-35	114	97
Teatterikorkeakoulu	175	436	307	447	-132	-11	57	98
Taideteollinen korkeakoulu	2 473	2 272	2 924	2 336	-451	-64	85	97
Opetushallitus	15 080	14 031	15 142	14 110	-62	-79	100	99
TUOTOT YHTEENSÄ	253 258	233 448						
tuotot, joilla kustannukset	248 884	228 145	257 969	237 316	-9 085	-9 171	96	96

Maa- ja metsätalousministeriön hallinnonala

Tilivirasto	Tuotot (1000 €)		Kustannukset (1000 €)		Yli-/alijäämä (1000 €)		Kustannusvastaavuus-%	
	2007	2006	2007	2006	2007	2006	2007	2006
Maa- ja metsätalousministeriö	1 021	31	*	*	*	*	*	*
tuotot, joilla kustannukset	917	716	817	706	100	10	112	101
Maanmittauslaitos	5 948	6 204	5 494	5 586	454	618	108	111
Metsäntutkimuslaitos	4 153	3 415						
tuotot, joilla kustannukset	4 153	3 415	2 503	2 379	1 650	1 036	166	144
Elintarviketurvallisuusvirasto	3 869	3 282	4 196	3 396	-327	-114	92	97
Maa- ja elintarviketalouden tutkimuskeskus	3 329	2 630						
tuotot, joilla kustannukset	3 329	2 630	2 607	2 561	722	69	128	103
Riista- ja kalatalouden tutkimuslaitos	1 779	1 678						
tuotot, joilla kustannukset	1 779	1 678	2 173	2 262	-394	-584	82	74
Geodeettinen laitos	557	614	459	*	98	*	121	*
TUOTOT YHTEENSÄ	20 656	18 570						
 tuotot, joilla kustannukset	20 552	17 925	18 249	16 890	2 303	1 035	113	106

Liikenne- ja viestintäministeriön hallinnonala

Tilivirasto	Tuotot (1000 €)		Kustannukset (1000 €)		Yli-/alijäämä (1000 €)		Kustannusvastaavuus-%	
	2007	2006	2007	2006	2007	2006	2007	2006
Liikenne- ja viestintäministeriö								
Tiehallinto	1 198	1 314						
tuotot, joilla kustannukset	1 198	1 314	414	470	784	844	289	280
Ajoneuvohallintokeskus	5 605	6 001	4 694	4 378	911	1 623	119	137
Ilmatieteen laitos	4 913	4 681	4 590	4 738	323	-57	107	99
Viestintävirasto								
Ratahallintokeskus	6 013	9 396	7 109	11 034	-1 096	-1 638	85	85
Rautatievirasto								
Ilmailuhallinto	0	29						
Merenkulkulaitos	3 327	3 078	2 935	2 624	392	454	113	117
Merentutkimuslaitos	675	382	622	354	53	28	108	108
TUOTOT YHTEENSÄ	21 731	24 881						
 tuotot, joilla kustannukset	21 731	24 852	20 364	23 598	1 367	1 254	107	105

Kauppa- ja teollisuusministeriön hallinnonala

Tilivirasto	Tuotot (1000 €)		Kustannukset (1000 €)		Yli-/alijäämä (1000 €)		Kustannusvastaavuus-%	
	2007	2006	2007	2006	2007	2006	2007	2006
Kauppa- ja teollisuusministeriö	17	13	*	*	*	*	*	*
Valtion teknillinen tutkimuskeskus	81 650	73 709						
tuotot, joilla kustannukset	81 650	73 709	78 240	74 890	3 410	-1 181	104	98
Geologian tutkimuskeskus	14 042	12 450	12 290	10 943	1 752	1 507	114	114
Matkailun edistämiskeskus	1 576	2 022	3 082	2 881	-1 506	-859	51	70
Patentti- ja rekisterihallitus	2 548		1 840		708		138	
Teknologian kehittämiskeskus	2	93	*	*	*	*	*	*
Kilpailuvirasto	0	2	*	*	*	*	*	*
Kuluttajavirasto	527	525	667	*	-140	*	79	*
Turvatekniikan keskus	156	193	159	187	-3	6	98	103
Mittatekniikan keskus	761	750	753	740	8	10	101	101
Kuluttajatutkimuskeskus	14	49	*	*	*	*	*	*
Kuluttajavalituslautakunta								
Energiamarkkinavirasto								
Uudenmaan työvoima- ja elinkeinokeskus	2 888	1 894	2 480	1 705	408	189	116	111
Etelä-Pohjanmaan työvoima- ja elinkeinokeskus	31	83	6	*	25	*	502	*
Etelä-Savon työvoima- ja elinkeinokeskus	230	171	210	133	19	38	109	129
Hämeen työvoima- ja elinkeinokeskus	2 666	1 885	2 495	1 784	170	101	107	106
Kainuun työvoima- ja elinkeinokeskus	26	8						
tuotot, joilla kustannukset	18	8	6	9	12	-1	305	89
Keski-Suomen työvoima- ja elinkeinokeskus	149	142						
tuotot, joilla kustannukset	149	142	92	114	57	28	162	125
Kaakkois-Suomen työvoima- ja elinkeinokeskus	108	252	91	200	17	52	119	126
Lapin työvoima- ja elinkeinokeskus	39	44	11	*	27	*	345	*
Pirkanmaan työvoima- ja elinkeinokeskus	2 549	2 349	2 422	2 089	128	260	105	112
Pohjanmaan työvoima- ja elinkeinokeskus	43	55						
tuotot, joilla kustannukset	43	55	23	54	21	1	191	102
Pohjois-Karjalan työvoima- ja elinkeinokeskus	93	145						
tuotot, joilla kustannukset	93	145	74	122	20	23	127	119

Pohjois-Pohjanmaan työvoima- ja elinkeinokeskus	622	654	596	586	26	68	104	112
Pohjois-Savon työvoima- ja elinkeinokeskus	67	49						
tuotot, joilla kustannukset	67	49	19	16	48	33	355	306
Satakunnan työvoima- ja elinkeinokeskus	2 288	2 190	2 209	2 016	79	174	104	109
Varsinais-Suomen työvoima- ja elinkeinokeskus	4 155	4 782	3 860	4 544	294	238	108	105
TUOTOT YHTEENSÄ	117 249	104 509						
tuotot, joilla kustannukset	117 207	103 700	111 626	103 013	5 581	687	105	101

Sosiaali- ja terveysministeriön hallinnonala

Tilivirasto	Tuotot (1000 €)		Kustannukset (1000 €)		Yli-/alijäämä (1000 €)		Kustannusvastaavuus-%	
	2007	2006	2007	2006	2007	2006	2007	2006
Sosiaali- ja terveysministeriö	111	103	246	238	-135	-135	45	43
Kansanterveyslaitos	5 779	5 508	5 651	5 866	128	-358	102	94
Säteilyturvakeskus	3 841	4 359	4 043	3 947	-202	412	95	110
Sosiaali- ja terveysalan tutkimus- ja kehittämiskeskus	65 496	64 418	66 011	63 392	-515	1 026	99	102
Lääkelaitos								
Vakuutusvalvontavirasto	29	12	29	*	0	*	100	*
Sosiaali- ja terveydenhuollon tuotevalvontakeskus	11	11	*	*	*	*	*	*
TUOTOT YHTEENSÄ	75 267	74 411						
tuotot, joilla kustannukset	75 256	74 388	75 980	73 443	-724	945	99	101

Työministeriön hallinnonala

Tilivirasto	Tuotot (1000 €)		Kustannukset (1000 €)		Yli-/alijäämä (1000 €)		Kustannusvastaavuus-%	
	2007	2006	2007	2006	2007	2006	2007	2006
Työministeriö	119	93	118	*	1	*	101	*
TUOTOT YHTEENSÄ	119	93						
tuotot, joilla kustannukset	119	-	118	*	1	*	101	*

Ympäristöministeriön hallinnonala

Tilivirasto	Tuotot (1000 €)		Kustannukset (1000 €)		Yli-/alijäämä (1000 €)		Kustannusvastaavuus-%	
	2007	2006	2007	2006	2007	2006	2007	2006
Ympäristöministeriö	1 379	1 526						
tuotot, joilla kustannukset	1 379	1 526	1 821	1 989	-442	-463	76	77
Asuntorahastovirasto	5	3	*	*	*	*	*	*
Suomen ympäristökeskus	3 781	3 575	3 734	3 545	47	30	101	101
TUOTOT YHTEENSÄ	5 165	5 104						
tuotot, joilla kustannukset	5 160	5 101	5 555	5 534	-395	-433	93	92

KOKO VALTION TASOLLA	Tuotot (1000 €)		Kustannukset (1000 €)		Yli-/alijäämä (1000 €)		Kustannusvastaavuus-%	
	2007	2006	2007	2006	2007	2006	2007	2006
TUOTOT YHTEENSÄ	685 526	645 352						
tuotot, joilla kustannukset	664 324	636 617	671 908	646 765	-7 584	-10 148	99	98

Erityislakien nojalla hinnoitellun suoritetuotannon kustannusvastaavuus tilivirastoittain vuosina 2006–2007
LIITE 6

Kun solussa on symboli *, ei tiliviraston ole ollut pakko laatia kustannusvastaavuuslaskelmaa tai kustannukset eivät ole tiedossa. Tämä johtaa myös siihen, ettei yli-/alijäämää ja kustannusvastaavuusprosenttia ole voitu laskea. Jotta yli-/alijäämä ja kustannusvastaavuusprosentti voidaan laskea, on rivillä "tuotot, joilla kustannukset" ilmoitettu ne tuotot, joita vastaavat kustannukset ovat tiedossa.

Tilivirasto	Tuotot (1000 €)		Kustannukset (1000 €)		Yli-/alijäämä (1000 €)		Kustannusvastaavuus (%)	
	2007	2006	2007	2006	2007	2006	2007	2006
Eduskunta	151	131	*	*	*	*	*	*
Oikeusministeriö	90 009	89 268						
tuotot, joilla kustannukset	87 609	89 268	145 305	140 081	-57 696	-50 813	60	64
Sisäasiainministeriö	3 271	3 937	5 437	5 940	-2 166	-2 003	60	66
Ahvenanmaan lääninhallitus	10	6	*	*	*	*	*	*
Puolustusvoimat	2 218	-	1 843	-	375	-	120	-
Valtiokonttori	29 145	0	28 011	0	1 134		104	*
Verohallitus	1 391	336	2 662	329	-1 271	7	52	102
Opetusministeriö	348	412	625	585	-276	-173	56	*
Helsingin yliopisto	3 590	3 414	3 159	3 063	431	351	114	111
Maa- ja metsätalousministeriö	-	0	*	*	*	*	*	*
Maanmittauslaitos	51 892	47 478	53 530	51 324	-1 638	-3 846	97	93
Elintarviketurvallisuusvirasto	2 196	2 452	1 719	2 029	477	423	128	121
Liikenne- ja viestintäministeriö	16	103	*	106	*	-3	*	*
Ajoneuvohallintokeskus	3 867	3 198	3 945	3 284	-78	-86	98	97
Viestintävirasto	10 614	10 657	10 614	10 657	0	0	100	100
Ratahallintokeskus	42 416	44 045	386 459	341 944	-344 043	-297 899	11	13
Kauppa- ja teollisuusministeriö	107	9	*	*	*	*	*	*
Patentti- ja rekisterihallitus	38 343	38 768	38 125	37 162	218	1 606	101	104
Uudenmaan työvoima- ja elinkeinokeskus	-	143	-	*	-	*	-	*
Etelä-Pohjanmaan työvoima- ja elinkeinokeskus	3	4	*	*	*	*	*	*
Etelä-Savon työvoima- ja elinkeinokeskus	2	3	*	*	*	*	*	*
Hämeen työvoima- ja elinkeinokeskus	-	0	-	*	-	*	-	*
Keski-Suomen työvoima- ja elinkeinokeskus	1	0	*	*	*	*	*	*

Pirkanmaan työvoima- ja elinkeinokeskus	3	0	*	*	*	*	*	*
Pohjois-Pohjanmaan työvoima- ja elinkeinokeskus	0	-	*	-	*	-	*	-
Pohjois-Savon työvoima- ja elinkeinokeskus	0	-	*	-	*	-	*	-
Lääkelaitos	1 626	1 700	1 526	1 515	100	185	107	112
Vakuutusvalvontavirasto	5 588	5 349	5 588	5 349	0	0	100	100
TUOTOT YHTEENSÄ	286 807	251 413						
tuotot, joilla kustannukset	284 114	251 117	688 547	603 368	-404 433	-352 251	41	42